

ಕರ್ನಾಟಕ ಸಕಾಲ ಸೇವೆಗಳ (ತಿದ್ದುಪಡಿ)

ಅಧಿನಿಯಮ, 2014

ನವೆಂಬರ್ ವರದಿ - ೨೦೧೪

ಒಟ್ಟು ಅರ್ಜಿಗಳ ಸ್ವೀಕೃತಿ - 6.39 ಕೋಟಿ

ಒಟ್ಟು ಅರ್ಜಿಗಳ ವಿಲೇವಾರಿ - 6.31 ಕೋಟಿ



ಇಂದು... ನಾಳೆ... ಇನ್ನಿಲ್ಲ, ಹೇಳದ ದಿನ ತಪ್ಪೊಲ್ಲ

ಸಿಬ್ಬಂದಿ ಮತ್ತು ಆಡಳಿತ ಸುಧಾರಣೆ ಇಲಾಖೆ (ಆಡಳಿತ ಸುಧಾರಣೆ)

ಕರೆ ಕೇಂದ್ರ : 080 - 4455 4455, ವೆಬ್‌ಸೈಟ್ : www.sakala.kar.nic.in, ಇ-ಮೇಲ್ : sakala@nic.in

ಸಿದ್ದರಾಮಯ್ಯ

ಮುಖ್ಯ ಮಂತ್ರಿ

ಗಿಎಂ(ಎಎಸ್)/17/2015



ವಿಧಾನ ಸೌಧ

ಬೆಂಗಳೂರು - 560 001

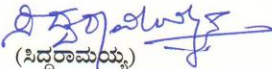
ದಿನಾಂಕ 27.1.2015

ಸಂದೇಶ

ಸಕಾಲ ಯೋಜನೆಯಲ್ಲಿ 50 ಇಲಾಖೆಗಳಲ್ಲಿ 668 ಸೇವೆಗಳು ನಾಗರೀಕರಿಗೆ ಕಾಲಬದ್ಧವಾಗಿ ದೊರೆಯುತ್ತಿವೆ. ಎಲ್ಲಾ ರೀತಿಯ ಜಾತಿ ಪ್ರಮಾಣ ಪತ್ರಗಳು ಹಾಗೂ ಎಲ್ಲಾ ರೀತಿಯ ಆದಾಯ ಪ್ರಮಾಣ ಪತ್ರಗಳು ಹೆಚ್ಚಿನ ಬೇಡಿಕೆಯುಳ್ಳ ಸೇವೆಗಳಾಗಿವೆ. ಈ ನಿಟ್ಟಿನಲ್ಲಿ ಎರಡು ಕೋಟಿಗೂ ಹೆಚ್ಚಿನ ಸೇವೆಗಳನ್ನು ಈಗಾಗಲೇ ನಾಗರೀಕರಿಗೆ ಒದಗಿಸಲಾಗಿದೆ. ಸಂಧ್ಯಾ ಸುರಕ್ಷಾ, ನಿರ್ಗತಿಕ ವಿಧವಾ ಮಾಸಾಶನ ಹಾಗೂ ವೃದ್ಧಾಪ್ಯ ವೇತನ ಹೀಗೆ ಸುಮಾರು 20 ಲಕ್ಷದಷ್ಟು ಮಾಸಾಶನ ಸಂಬಂಧಿತ ಸೇವೆಗಳನ್ನು ಈಗಾಗಲೇ ಸಕಾಲ ಯೋಜನೆಯಡಿ ನಾಗರೀಕರಿಗೆ ತಲುಪಿಸಲಾಗಿದೆ. ನಮ್ಮ ರಾಜ್ಯ ಸರ್ಕಾರದ ಅಧಿಕಾರಿಗಳು ಈ ಸೇವೆಗಳನ್ನು ನಿಗದಿತ ಸಮಯಕ್ಕಿಂತಲೂ ಮುಂಚಿತವಾಗಿಯೇ ಒದಗಿಸಲು ಕೊಡಲು ಶ್ರಮಿಸುತ್ತಿದ್ದಾರೆ ಎಂಬುದು ಸಂತಸದ ಸಂಗತಿಯಾಗಿದೆ.

ಮೊಬೈಲ್ ಆಡಳಿತದತ್ತ ಹೆಚ್ಚಿನ ಇಟ್ಟಿರುವ ಸಂದರ್ಭದಲ್ಲಿ ಸರ್ಕಾರದ ಮಟ್ಟದಲ್ಲಿ ಕಾರ್ಯವಿಧಾನದ ಪುನರ್ ಪರಿಶೀಲನೆ ಅತ್ಯಂತ ಅವಶ್ಯಕವಾದುದು. ಸೇವಾ ಕಾರ್ಯವಿಧಾನಗಳನ್ನು ಅಧ್ಯಯನಿಸಿ ಅಗತ್ಯವಿಲ್ಲದ ಅಂಶಗಳನ್ನು ತೆಗೆದುಹಾಕಲು ಸಂಬಂಧಪಟ್ಟ ಇಲಾಖೆಗಳಿಂದ ಪ್ರಸ್ತಾವನೆಗಳನ್ನು ಕಳುಹಿಸಬೇಕಾಗಿದೆ. ಇದರಿಂದ ಸೇವಾ ವೇಗ ತ್ವರಿತವಾಗುವುದಲ್ಲದೆ, ಪಾರದರ್ಶಕತೆಗೆ ಮತ್ತಷ್ಟು ಅವಕಾಶ ಕಲ್ಪಿಸಲಾಗುತ್ತದೆ. ಸಕಾಲ ಯೋಜನೆಯಡಿ ಸೇವೆಗಳನ್ನು ಮೊಬೈಲ್ ಆಡಳಿತದಲ್ಲಿಯೂ ಒದಗಿಸಲಾಗುತ್ತಿದ್ದು ಸಾರ್ವಜನಿಕರು ಇದರ ಲಾಭವನ್ನು ಪಡೆಯಬಹುದಾದೆ.

ಸರ್ಕಾರಿ ನೌಕರರು ಸಾರ್ವಜನಿಕರಿಗೆ ನೆರವಾಗುತ್ತಿರುವ ಬಗ್ಗೆ ಸಮಾಧಾನ ವ್ಯಕ್ತಪಡಿಸುತ್ತಿದ್ದಾರೆ. ನಾಗರೀಕರು ಇದರಿಂದ ಸಂತೃಪ್ತಿ ಹೊಂದಿದ್ದಾರೆ. ಭವಿಷ್ಯದಲ್ಲಿ ರಾಜ್ಯದ ಪ್ರತಿಯೊಬ್ಬ ನಾಗರೀಕ ಕೂಡಾ ಸಮಯಬದ್ಧ ಸೇವೆಯ ಅನುಭವ ಹೊಂದಲಿ ಎಂದು ಹಾರೈಸುತ್ತೇನೆ.


(ಸಿದ್ದರಾಮಯ್ಯ)

ಸರ್ಕಾರದ ಪ್ರಧಾನ ಕಾರ್ಯದರ್ಶಿಗಳು,
ಸಿಬ್ಬಂದಿ ಮತ್ತು ಆಡಳಿತ ಸುಧಾರಣಾ ಇಲಾಖೆ
(ಆಡಳಿತ ಸುಧಾರಣೆಗಳು),
ಬಹುಮಹಡಿ ಕಟ್ಟಡ,
ಡಾ ಬಿ. ಆರ್. ಅಂಬೇಡ್ಕರ್ ರಸ್ತೆ,
ಬೆಂಗಳೂರು - 560 001

ಟಿ.ಬಿ. ಜಯಚಂದ್ರ
ಕಾನೂನು, ಸಂಸದೀಯ ವ್ಯವಹಾರಗಳು,
ಪಶುಸಂಗೋಪನಾ ಮತ್ತು ಮುಜರಾಯಿ ಸಚಿವರು




ಮೇಲ್: lawministeroffice@gmail.com
ದೂರವಾಣಿ : ಕಛೇರಿ : 22254661
ಫ್ಯಾಕ್ಸ್ : 22033439
ಕೊಠಡಿ ಸಂಖ್ಯೆ: 327, 3ನೇ ಮಹಡಿ
ವಿಧಾನಸೌಧ, ಬೆಂಗಳೂರು - 560 001

ಸಂದೇಶ

ಸಾರ್ವಜನಿಕ ಸೇವೆಗಳನ್ನು ಒದಗಿಸುವಲ್ಲಿ ಕಳೆದ 33 ತಿಂಗಳಲ್ಲಿ ಕರ್ನಾಟಕ ರಾಜ್ಯವು ಒಂದು ರೀತಿಯ ಕ್ರಾಂತಿಯನ್ನೇ ನೋಡಿದೆ. ಒಟ್ಟಾರೆ 6.31 ಕೋಟಿ ನಾಗರಿಕರಿಗೆ ನಾವು ಸಮಯಬದ್ಧವಾಗಿ ಸಕಾಲ ಸೇವೆಗಳನ್ನು ನೀಡಿರುತ್ತೇವೆ. ರಾಷ್ಟ್ರದಲ್ಲೇ ಪ್ರಥಮ ಬಾರಿಗೆ ಸಕಾಲದಡಿ ಸೇವೆ ನೀಡುತ್ತಿರುವ ಪ್ರತಿಯೊಂದು ಇಲಾಖೆಯ ಸ್ವೀಕೃತಿ ಹಾಗೂ ವಿಲೇವಾರಿಯ ನೇರ ಮಾಹಿತಿಯ ಅಂಕಿ ಅಂಶಗಳನ್ನು ವಿಧಾನಸೌಧದ ದ್ವಾರದಲ್ಲೇ ಪ್ರದರ್ಶಿಸಲಾಗಿದೆ. ಇದು ಪಾರದರ್ಶಕತೆ, ಜವಾಬ್ದಾರಿತ್ವ ಹಾಗೂ ಉತ್ತಮ ಆಡಳಿತಕ್ಕೆ ನಾಂದಿಯಾಗಿದ್ದು, ಇದೇ ರೀತಿಯ ಸಕಾಲ ಮಾಹಿತಿಯ ಅಂಕಿ ಅಂಶಗಳನ್ನು ರಾಜ್ಯಾದ್ಯಂತ ಎಲ್ಲಾ ತಾಲ್ಲೂಕು ಕಛೇರಿಗಳಲ್ಲಿ ಪ್ರದರ್ಶಿಸಲು ಕ್ರಮ ವಹಿಸಲಾಗಿದೆ.

55 ಲಕ್ಷಕ್ಕೂ ಹೆಚ್ಚಿನ ನಾಗರಿಕರು ಸಮಯಬದ್ಧವಾಗಿ "ಜನನ ಮತ್ತು ಮರಣ ಪ್ರಮಾಣ ಪತ್ರ", "ಜಾಲನಾ ಪರವಾನಿಗೆ" ಹಾಗೂ "ವಾಣಿಜ್ಯ ಪರವಾನಿಗೆ" ಸೇವೆಗಳನ್ನು ಪಡೆದಿರುತ್ತಾರೆ. ರಾಜ್ಯಾದ್ಯಂತ ವಿವಿಧ ಇಲಾಖೆಗಳ ನಾಗರಿಕ ಸನ್ನದಿನಲ್ಲಿ ಸುಮಾರು 1800 ಸೇವೆಗಳನ್ನು ಪಟ್ಟಮಾಡಲಾಗಿದೆ. ಹೆಚ್ಚು ಹೆಚ್ಚು ನಾಗರಿಕ ಕೇಂದ್ರೀಕೃತ ಸೇವೆಗಳನ್ನು ಕಾಯ್ದೆಯಡಿ ತರಲು ನಾವು ಕ್ರಮ ವಹಿಸಿ, ಇದರಿಂದ ನಾಗರಿಕರು ತಮಗೆ ಅವಶ್ಯಕವಾದ ಸೇವೆಗಳನ್ನು ನಿಗದಿತ ಸಮಯದಲ್ಲಿ ಸರ್ಕಾರದಿಂದ ಪಡೆದುಕೊಳ್ಳಬಹುದಾಗಿರುತ್ತದೆ.

ಸಕಾಲ ಮಿಷನ್ ಮತ್ತು ಅದರ ಪ್ರಗತಿಯು ನಾಗರಿಕ ಸಹಭಾಗಿತ್ವದಿಂದ ಸಾಧ್ಯವಾಗಿದ್ದು ಹಾಗೂ ಅವರು ಈ ವ್ಯವಸ್ಥೆಯಲ್ಲಿ ಭರವಸೆಯನ್ನು ವ್ಯಕ್ತಪಡಿಸಿರುವುದರಿಂದ, ಮುಂದೆ ಹೆಚ್ಚು ಆವಿಷ್ಕಾರ ಹಾಗೂ ನಾಗರಿಕ ಸ್ನೇಹಿ ಉಪಕ್ರಮಗಳನ್ನು ಕೈಗೆತ್ತಿಕೊಳ್ಳಬೇಕಾಗಿದ್ದು, ಮೊಬೈಲ್ ಆಡಳಿತದಡಿ ಸೇವೆಗಳನ್ನು ನೀಡಲು ಸಿದ್ಧವಾಗಿರುವುದು ಈ ನಿಟ್ಟಿನಲ್ಲಿ ಉತ್ತಮ ಹೆಜ್ಜೆಯೆಂದು ನಾನು ಭಾವಿಸುತ್ತೇನೆ.


(ಟಿ.ಬಿ.ಜಯಚಂದ್ರ)

ಕಾಲು-ಬಾಯಿ ಜ್ವರ, ಚಪ್ಪೆ ಬೇನೆ, ಗಂಟಲು ಬೇನೆ ರೋಗದಿಂದ ರಕ್ಷಿಸಿ ಲಸಿಕೆ ಹಾಕಿಸಿ : ಪಶು ಸಂರಕ್ಷಣೆಯಲ್ಲಿದೆ - ಸರ್ವರ ಹಿತ
ಪಶು ಸಂಪತ್ತು - ದೇಶದ ಸಂಪತ್ತು : ಸಂರಕ್ಷಿಸಿ

ಮಿಷನ್ ನಿರ್ದೇಶಕರ ಮೇಜಿನಿಂದ

ಶ್ರೇಯಾಂಕ: ಚಿಕ್ಕಬಳ್ಳಾಪುರ ಜಿಲ್ಲೆಯು ನಿರಂತರ ಉತ್ತಮ ಸಾಧನೆಯನ್ನು ತೋರಿಸುತ್ತಿದೆ. ಫೆಬ್ರವರಿ 2014ರಿಂದ ಆರಂಭಗೊಂಡು ಜಿಲ್ಲೆಯ ಅಧಿಕಾರಿಗಳು ಹಾಗೂ ಸಿಬ್ಬಂದಿಗಳ ನಿರಂತರ ಶ್ರಮದಿಂದಾಗಿ ಜಿಲ್ಲೆಯು ಸತತವಾಗಿ 10ನೇ ಬಾರಿ ಪ್ರಥಮ ಸ್ಥಾನದಲ್ಲಿದೆ. ಜೂನ್ 2014ರಿಂದ ಆರಂಭಗೊಂಡು ತುಮಕೂರು ಜಿಲ್ಲೆಯು ಸತತವಾಗಿ 6ನೇ ಬಾರಿ ದ್ವಿತೀಯ ಸ್ಥಾನವನ್ನು ಮತ್ತು ಆಗಸ್ಟ್ 2014ರಿಂದ ಆರಂಭಗೊಂಡು ಕೋಲಾರ ಜಿಲ್ಲೆಯು ಸತತವಾಗಿ 4ನೇ ಬಾರಿ ತೃತೀಯ ಸ್ಥಾನವನ್ನು ಕಾಯ್ದುಕೊಂಡಿದೆ.

ಶ್ರೇಯಾಂಕ	ಜಿಲ್ಲೆ	ಶ್ರೇಯಾಂಕ	ಜಿಲ್ಲೆ
1	ಚಿಕ್ಕಬಳ್ಳಾಪುರ	28	ಬೆಂಗಳೂರು
2	ತುಮಕೂರು	29	ಬೆಳಗಾವಿ
3	ಕೋಲಾರ	30	ರಾಯಚೂರು

30/11/2014 ರಂದು 12:00:00 ರಂದು ದಾಖಲೆಗಳಂತೆ

ಅರ್ಜಿಗಳ ಸ್ವೀಕೃತಿ ವಿಲೇವಾರಿ ಸ್ವರೂಪ:

ತಿಂಗಳು	ಸ್ವೀಕೃತಿಗಳು	ವಿಲೇವಾರಿ
ನವೆಂಬರ್ -2014	22,37,201	21,52,963
ಒಟ್ಟಾರೆ	6,39,62,200	6,31,26,348

30/11/2014 ರಂದು 12:00:00 ರಂದು ದಾಖಲೆಗಳಂತೆ

ತಾಲ್ಲೂಕು ಶ್ರೇಯಾಂಕ:

ಶ್ರೇಯಾಂಕ	ತಾಲ್ಲೂಕು	ಜಿಲ್ಲೆ
1	ಚಿಕ್ಕಬಳ್ಳಾಪುರ	ಚಿಕ್ಕಬಳ್ಳಾಪುರ
2	ಗುಡಿಬಂಡೆ	ಚಿಕ್ಕಬಳ್ಳಾಪುರ
3	ಧಾರವಾಡ	ಧಾರವಾಡ

30/11/2014 ರಂದು 12:00:00 ರಂದು ದಾಖಲೆಗಳಂತೆ

ವಿಧಾನಸಭಾ ಕ್ಷೇತ್ರವಾರು ಶ್ರೇಯಾಂಕ:

ಶ್ರೇಯಾಂಕ	ತಾಲ್ಲೂಕು	ಜಿಲ್ಲೆ
1	ಚಿಕ್ಕಬಳ್ಳಾಪುರ	ಚಿಕ್ಕಬಳ್ಳಾಪುರ
2	ಉಡುಪಿ	ಉಡುಪಿ
3	ಚಾಮರಾಜಪೇಟೆ	ಬೆಂಗಳೂರು

ಬಾಕಿ, ವಿಳಂಬ, ತಿರಸ್ಕೃತ ಅರ್ಜಿಗಳು ಮತ್ತು 7ಕ್ಕಿಂತ ಹೆಚ್ಚು ಬಾರಿ ವಿಳಂಬ ಮಾಡಿರುವ ಕಛೇರಿಗಳು

ಬಾಕಿ ಪ್ರಕರಣಗಳು: ತಿಂಗಳ ಕೊನೆಗೆ ಒಟ್ಟು 10,724 ಬಾಕಿ ಪ್ರಕರಣಗಳು ಕಂಡು ಬಂದಿವೆ. ಇದು ಹಿಂದಿನ ತಿಂಗಳ ಬಾಕಿ 8,742ಕ್ಕಿಂತ ಹೆಚ್ಚು. ಇದು ಉತ್ತಮ ಬೆಳವಣಿಗೆಯಾಗಿರುವುದಿಲ್ಲ. ಜಿಲ್ಲಾ ಹಂತದಲ್ಲೂ ಆಯಾ ಜಿಲ್ಲಾಧಿಕಾರಿಗಳು ಈ ಸಮಸ್ಯೆಯನ್ನು ಪರಿಹರಿಸುವ ನಿಟ್ಟಿನಲ್ಲಿ ಕಾರ್ಯ ನಿರ್ವಹಿಸಬೇಕು. ಮಿಷನ್ ಮಟ್ಟದಲ್ಲೂ ಇಲಾಖಾವಾರು ಪ್ರಗತಿ ಪರಿಶೀಲನಾ ಸಭೆಗಳನ್ನು ನಡೆಸಲಾಗುತ್ತಿದೆ.

ವಿಳಂಬ ವಿಲೇವಾರಿ: ಪ್ರಸ್ತುತ ತಿಂಗಳಿನಲ್ಲಿ 42,722 ಅರ್ಜಿಗಳನ್ನು ವಿಳಂಬವಾಗಿ ವಿಲೇವಾರಿ ಮಾಡಲಾಗಿದ್ದು, ಹಿಂದಿನ ತಿಂಗಳು ಒಟ್ಟು 29,207 ಅರ್ಜಿಗಳು ವಿಳಂಬವಾಗಿ ವಿಲೇವಾರಿಯಾಗಿತ್ತು. ಬಹುತೇಕ (75%) ವಿಳಂಬ ವಿಲೇವಾರಿಯ ಪ್ರಕರಣಗಳು 1-3 ದಿನಗಳ ವರ್ಗದಲ್ಲಿ ಇರುತ್ತವೆ. ಈ ತಿಂಗಳು 1.98% ರಷ್ಟು ಪ್ರಕರಣಗಳಲ್ಲಿ ವಿಳಂಬವಿದ್ದರೆ ಕಳೆದ ತಿಂಗಳು 1.49% ರಷ್ಟು ಪ್ರಕರಣಗಳಲ್ಲಿ ವಿಳಂಬವಾಗಿತ್ತು ಹಿಂದಿನ ತಿಂಗಳಿಗೆ ಹೋಲಿಸಿದರೆ ವಿಳಂಬವಾಗಿ ವಿಲೇವಾರಿ ಮಾಡಿರುವ ಪ್ರಕರಣಗಳಲ್ಲಿ ಏರಿಕೆ ಕಾಣಬಹುದು. ಇದರಲ್ಲಿ ಕಂದಾಯ ಇಲಾಖೆಯು 23,943 ಅರ್ಜಿಗಳ ವಿಳಂಬ ವಿಲೇವಾರಿಯೊಂದಿಗೆ ಶೇಕಡ 56% ರಷ್ಟು ಪಾಲು ಹೊಂದಿದೆ. ದಕ್ಷಿಣ ಕನ್ನಡ ಜಿಲ್ಲೆಯು ಅತಿ ಹೆಚ್ಚಿನ (5.52%) ವಿಳಂಬ ವಿಲೇವಾರಿಯನ್ನು ಮತ್ತು ಚಿಕ್ಕಬಳ್ಳಾಪುರ ಜಿಲ್ಲೆಯು ಅತಿ ಕಡಿಮೆ (0.29%) ವಿಳಂಬ ವಿಲೇವಾರಿಯನ್ನು ಹೊಂದಿದೆ . ಜಿಲ್ಲಾಡಳಿತದ ಪರಾಮರ್ಶೆಯಿಂದ ವಿಳಂಬ ವಿಲೇವಾರಿಯನ್ನು ಮತ್ತಷ್ಟು ನಿಯಂತ್ರಿಸಬಹುದು.

ತಿರಸ್ಕೃತ ಅರ್ಜಿಗಳು: 2014 ರ ನವೆಂಬರ್ ತಿಂಗಳಲ್ಲಿ ತಿರಸ್ಕೃತ ಅರ್ಜಿಗಳ ಪ್ರಮಾಣ 5.61%, ಅಕ್ಟೋಬರ್ ತಿಂಗಳ 5.97%ಕ್ಕೆ ಹೋಲಿಸಿದರೆ, ಇದು ಕಡಿಮೆಯಾಗಿದೆ. ಚಿಕ್ಕಮಗಳೂರು ಜಿಲ್ಲೆಯು ತಿರಸ್ಕೃತ ಅರ್ಜಿಗಳ ಪ್ರಮಾಣದಲ್ಲಿ (16.32%) ಮೊದಲಿದೆ. ಅಕುಶಲ ಕಾರ್ಮಿಕರಿಗೆ ಉದ್ಯೋಗವನ್ನು ಒದಗಿಸುವುದು (ಎಂಜಿಎನ್‌ಆರ್ ಇಜಿಎಸ್) (6,696 ಸ್ವೀಕೃತಿ ಮತ್ತು 5,584 ತಿರಸ್ಕೃತ- 83% ತಿರಸ್ಕೃತ ಪ್ರಮಾಣ) ಮತ್ತು ಎಲ್ಲಾ ತರಹದ ಜಾತಿ ಪ್ರಮಾಣಪತ್ರಗಳು (5,447 ಸ್ವೀಕೃತಿ ಮತ್ತು 486 ತಿರಸ್ಕೃತ- 9% ತಿರಸ್ಕೃತ ಪ್ರಮಾಣ) ಸೇವೆಗಳು ಚಿಕ್ಕಮಗಳೂರು ಜಿಲ್ಲೆಯಲ್ಲಿ ಹೆಚ್ಚಾಗಿ ತಿರಸ್ಕೃತಗೊಂಡಿರುತ್ತವೆ.

ಸೇವೆಗಳಾದ ಎಲ್ಲಾ ತರಹದ ಜಾತಿ ಪ್ರಮಾಣಪತ್ರಗಳು, ಸಂಧ್ಯಾ ಸುರಕ್ಷ ಮತ್ತು ಅಕುಶಲ ಕಾರ್ಮಿಕರಿಗೆ ಉದ್ಯೋಗವನ್ನು ಒದಗಿಸುವುದು (ಎಂಜಿಎನ್‌ಆರ್ ಇಜಿಎಸ್) ರಾಜ್ಯದಲ್ಲಿ ಹೆಚ್ಚಾಗಿ ತಿರಸ್ಕೃತಗೊಂಡಿರುತ್ತವೆ. ತಿರಸ್ಕೃತ ಅರ್ಜಿಗಳಿಗೆ ಕಾರಣಗಳ ಬಗ್ಗೆ ಸಕಾಲ ಮಿಷನ್ ಮಟ್ಟದಲ್ಲಿ ವಿಶ್ಲೇಷಿಸಿ ಸೂಕ್ತ ಪರಿಹಾರದ ಕ್ರಮಗಳನ್ನು ಕೈಗೊಳ್ಳಲಾಗುತ್ತಿದೆ. ಅರ್ಜಿಯನ್ನು ವಿಲೇವಾರಿ ಮಾಡಲು ಅಗತ್ಯವಿರುವ ಕಡ್ಡಾಯ ದಾಖಲೆ ಸಲ್ಲಿಕೆಯ ಬಗ್ಗೆ, ಸೇವೆಗಳನ್ನು ಪಡೆಯುವ ಕಾರ್ಯವಿಧಾನದ ಬಗ್ಗೆ, ಅಪೀಲು ಅವಕಾಶಗಳ ಬಗ್ಗೆ ನಾಗರಿಕರಲ್ಲಿ ಜಾಗೃತಿ ಮೂಡಿಸುವ ಅವಶ್ಯಕತೆಯಿದೆ.

7ಕ್ಕಿಂತ ಹೆಚ್ಚು ಬಾರಿ ವಿಳಂಬ ಮಾಡಿರುವ ಕಛೇರಿಗಳು: 2014 ರ ನವೆಂಬರ್ ತಿಂಗಳಿನಲ್ಲಿ 788 ಕಛೇರಿಗಳು 7ಕ್ಕಿಂತ ಹೆಚ್ಚು ಬಾರಿ ವಿಳಂಬ ವಿಲೇವಾರಿ ಮಾಡಿವೆ. 2014 ರ ಅಕ್ಟೋಬರ್ ತಿಂಗಳಿನಲ್ಲಿ 602 ಕಛೇರಿಗಳು 7ಕ್ಕಿಂತ ಹೆಚ್ಚು ಬಾರಿ ವಿಳಂಬ ವಿಲೇವಾರಿ ಮಾಡಿದ್ದವು. ಬೆಂಗಳೂರು ನಗರ ಜಿಲ್ಲೆಯೊಂದರಲ್ಲೇ ಈ ಪ್ರವೃತ್ತಿ 121 ಕಛೇರಿಗಳಲ್ಲಿ ಕಂಡಿದ್ದು, ಸದರಿ ಜಿಲ್ಲೆಯು ರಾಜ್ಯದ 15% ರಷ್ಟು ಪಾಲು ಹೊಂದಿದೆ. ಕಂದಾಯ ಇಲಾಖೆಯ ವಿಳಂಬ ಮಾಡಿರುವ 333 ಕಛೇರಿಗಳು ರಾಜ್ಯಾದ್ಯಂತ ಹರಡಿವೆ. “ಖಾತೆ ಬದಲಾವಣೆ- ವಿವಾದರಹಿತ ಪ್ರಕರಣಗಳು” ಸೇವೆಯು ರಾಜ್ಯದಲ್ಲಿ ಹೆಚ್ಚಾಗಿ ಭಾಧಿತಗೊಂಡಿರುತ್ತವೆ. ತಪ್ಪಿತಸ್ಥ ಅಧಿಕಾರಿಗಳ ಮೇಲೆ ಕರ್ನಾಟಕ ಸಕಾಲ ಸೇವೆಗಳ (ತಿದ್ದುಪಡಿ) ಅಧಿನಿಯಮ, 2014 ರಡಿ ಕ್ರಮ ಜರುಗಿಸಲಾಗುವುದು ಮತ್ತು ಕಛೇರಿಗಳ ನಿರಂತರ ಸಪಾಸಣೆ ನಡೆಸಲಾಗುತ್ತಿದೆ.

ದೂರುಗಳು, ಮೇಲ್ಮನವಿಗಳು ಮತ್ತು ಪರಿಹಾರ:

ದೂರುಗಳು: ಸಕಾಲದಡಿ ಸ್ವೀಕರಿಸಲಾಗಿರುವ ಒಟ್ಟು 5,623 ದೂರುಗಳ ಪೈಕಿ 4,642 ದೂರುಗಳನ್ನು ಪರಿಹರಿಸಲಾಗಿದೆ. 289 ದೂರುಗಳನ್ನು ತಿರಸ್ಕರಿಸಲಾಗಿದೆ, ಒಟ್ಟಾರೆ 4,931 ದೂರುಗಳನ್ನು ವಿಲೇವಾರಿ ಮಾಡಲಾಗಿದೆ. 87% ರಷ್ಟು ವಿಲೇವಾರಿ ಪ್ರಮಾಣವನ್ನು ಕಾಣಬಹುದು. 158 ದೂರುಗಳು ವಿಲೇವಾರಿಗಾಗಿ ಪರಿಹಾರದ ಹಂತದಲ್ಲವೆ

ಹಾಗೂ 534 ದೂರು ಅರ್ಜಿಗಳು ಅವಧಿ ಮೀರಿ ಬಾಕಿ ಉಳಿದಿವೆ. ಸಕಾಲ ಕರೆ ಕೇಂದ್ರವು ದೂರುಗಳ ನಿವಾರಣೆಗಾಗಿ ನಿರಂತರ ಪ್ರಯತ್ನ ಮಾಡುತ್ತಿದೆ.

ಒಟ್ಟು 19,208 ಸಕಾಲಕ್ಕೆ ಸಂಬಂಧಿಸಿದ ದೂರುಗಳ ಪೈಕಿ 8,781 ದೂರುಗಳನ್ನು ಪರಿಹರಿಸಲಾಗಿದೆ. 1,552 ದೂರುಗಳನ್ನು ತಿರಸ್ಕರಿಸಲಾಗಿದೆ, ಒಟ್ಟಾರೆ 10,333 ದೂರುಗಳನ್ನು ವಿಲೇವಾರಿ ಮಾಡಲಾಗಿದೆ. 53 % ರಷ್ಟು ವಿಲೇವಾರಿ ಪ್ರಮಾಣವನ್ನು ಕಾಣಬಹುದು. 685 ದೂರುಗಳು ನಿವಾರಣೆ ಹಂತದಲ್ಲವೆ ಹಾಗೂ 8,187 ದೂರುಗಳು ಅವಧಿ ಮೀರಿ ಬಾಕಿ ಉಳಿದಿವೆ. 1506 ದೂರುಗಳು ಮಾನ್ಯ ಮುಖ್ಯ ಮಂತ್ರಿಗಳ ಜನತಾ ದರ್ಶನದಲ್ಲಿ ಸ್ವೀಕರಿಸಿದವು ಅವಧಿ ಮೀರಿ ಬಾಕಿ ಇದೆ.

ಮೇಲ್ಮನವಿಗಳು: ಮೇಲ್ಮನವಿ-1ರಡಿ ಒಟ್ಟು 1,062 ಮೇಲ್ಮನವಿಗಳನ್ನು ಸ್ವೀಕರಿಸಲಾಗಿದ್ದು, ಇವುಗಳ ಪೈಕಿ 921 ಮೇಲ್ಮನವಿ ಅರ್ಜಿಗಳನ್ನು ವಿಲೇವಾರಿ ಮಾಡಲಾಗಿದೆ (520 ಮೇಲ್ಮನವಿ ಅರ್ಜಿಗಳನ್ನು ಅನುಮೋದಿಸಲಾಗಿದೆ ಹಾಗೂ 401 ಮೇಲ್ಮನವಿ ಅರ್ಜಿಗಳನ್ನು ತಿರಸ್ಕರಿಸಲಾಗಿದೆ). ಅವಧಿ ಮೀರಿ ಬಾಕಿ ಉಳಿದಿರುವ 141 ಮೇಲ್ಮನವಿ ಅರ್ಜಿಗಳಲ್ಲಿ 85 ಮೇಲ್ಮನವಿ ಅರ್ಜಿಗಳು ಕಂದಾಯ ಇಲಾಖೆಗೆ ಸೇರಿವೆ. ಬೆಂಗಳೂರು ನಗರ ಜಿಲ್ಲೆಯಲ್ಲಿಯೇ 59 ಮೇಲ್ಮನವಿ ಅರ್ಜಿಗಳು ಅವಧಿ ಮೀರಿ ಬಾಕಿ ಉಳಿದಿವೆ. ಇವುಗಳಲ್ಲಿ “ಕೃಷಿ ಭೂಮಿಯಿಂದ ಕೃಷಿಯೇತರ ಉದ್ದೇಶಕ್ಕೆ ಪರಿವರ್ತನೆ” ಮತ್ತು “ಖಾತೆ ಬದಲಾವಣೆ” ಸೇವೆಗಳು ಹೆಚ್ಚಾಗಿವೆ.

ಮೇಲ್ಮನವಿ-2 ರಡಿ ಒಟ್ಟು 103 ಮೇಲ್ಮನವಿ ಅರ್ಜಿಗಳನ್ನು ಸ್ವೀಕರಿಸಿದ್ದು, 35 ಮೇಲ್ಮನವಿ ಅರ್ಜಿಗಳನ್ನು ವಿಲೇವಾರಿ ಮಾಡಲಾಗಿದೆ(13 ಮೇಲ್ಮನವಿ ಅರ್ಜಿಗಳನ್ನು ಅನುಮೋದಿಸಲಾಗಿದೆ ಹಾಗೂ 22 ಮೇಲ್ಮನವಿ ಅರ್ಜಿಗಳನ್ನು ತಿರಸ್ಕರಿಸಲಾಗಿದೆ). ಅವಧಿ ಮೀರಿ ಬಾಕಿ ಉಳಿದಿರುವ 68 ಮೇಲ್ಮನವಿ ಅರ್ಜಿಗಳಲ್ಲಿ 64 ಮೇಲ್ಮನವಿ ಅರ್ಜಿಗಳು ಕಂದಾಯ ಇಲಾಖೆಗೆ ಸೇರಿವೆ. ಇದರಲ್ಲಿ 51 ಮೇಲ್ಮನವಿ ಅರ್ಜಿಗಳು ರಾಯಚೂರು ಜಿಲ್ಲಾಧಿಕಾರಿಗಳ ಬಳಿ ಮತ್ತು 13 ಮೇಲ್ಮನವಿ ಅರ್ಜಿಗಳು ದಾವಣಗೆರೆ ಜಿಲ್ಲಾಧಿಕಾರಿಗಳ ಬಳಿ ಅವಧಿ ಮೀರಿ ಬಾಕಿ ಉಳಿದಿದ್ದು, ಇವು “ಎಲ್ಲಾ ತರಹದ ಜಾತಿ ಪ್ರಮಾಣ ಪತ್ರಗಳು” ಸೇವೆಯದ್ದಾಗಿವೆ. ಮೇಲ್ಮನವಿ ಅರ್ಜಿಗಳನ್ನು ವಿಲೇವಾರಿ ಮಾಡಲು ಸಕಾಲ ಮಿಷನ್ ನಿರಂತರವಾಗಿ ಮೇಲ್ವಿಚಾರಣೆ ನಡೆಸುತ್ತಿದೆ.

ಪರಿಹಾರ ಮೊತ್ತ: ಒಟ್ಟು 576 ಪ್ರಕರಣಗಳಲ್ಲಿ ನಾಗರಿಕರಿಗೆ ಪರಿಹಾರ ಧನ ರೂ. 72,960 ಪಾವತಿ ಮಾಡಲಾಗಿರುತ್ತದೆ.

ನಿಯೋಗ: ಸಕಾಲ ಯೋಜನೆ ಮತ್ತು ಅದರ ಅನುಷ್ಠಾನದ ಬಗ್ಗೆ ತಿಳಿಯಲು ವಿಶ್ವಬ್ಯಾಂಕ್‌ನ ಪ್ರತಿನಿಧಿಯು ಕರ್ನಾಟಕಕ್ಕೆ ಆಗಮಿಸಿದ್ದರು. ಸಮಯಬದ್ಧ ಸಕಾಲ ಸೇವೆಗಳನ್ನು ನೀಡುತ್ತಿರುವ ಕಛೇರಿಗಳಿಗೆ ಇವರು ಭೇಟಿ ನೀಡಿ ಸಕಾಲದ ಕಾರ್ಯದಕ್ಷತೆಯನ್ನು ವಿಶ್ಲಿಸಿದರು. ಏಕಗವಾಕ್ಷಿ ದೂರು ನಿರ್ವಹಣೆ ಪೋರ್ಟಲ್ e - ಸ್ವಂದನದ ಬಗ್ಗೆ ಮೆಚ್ಚುಗೆ ವ್ಯಕ್ತಪಡಿಸಿದರು.

ಎಂ.ವಿ.ಜಯಂತಿ, ಭಾ.ಆ.ಸೇ

ಸಕಾಲ ಮಿಷನ್ ನಿರ್ದೇಶಕರು

ಅಡಕಗಳು

ಅಧ್ಯಾಯ ಸಂಖ್ಯೆ	ವಿಷಯ	ಪುಟ ಸಂಖ್ಯೆ
1ಅ	ಪ್ರಗತಿ ಶ್ರೇಯಾಂಕ- ಜಿಲ್ಲಾವಾರು	1
1ಆ	ಪ್ರಗತಿ ಶ್ರೇಯಾಂಕ- ತಾಲ್ಲೂಕುವಾರು	2
1ಇ	ಪ್ರಗತಿ ಶ್ರೇಯಾಂಕ- ವಿಧಾನಸಭಾ ಕ್ಷೇತ್ರವಾರು	3
2ಅ	ಒಟ್ಟಾರೆ ಪ್ರಗತಿ ವರದಿ - ಜಿಲ್ಲಾವಾರು	4
2ಆ	ಒಟ್ಟಾರೆ ಪ್ರಗತಿ ವರದಿ- ಇಲಾಖಾವಾರು	5
2ಇ	ಅವಧಿ ಮೀರಿ ಬಾಕಿ- ಇಲಾಖಾ/ಸಂಸ್ಥೆವಾರು	6
2ಈ	ವಿಳಂಬ ವಿಲೇವಾರಿ ಪ್ರವೃತ್ತಿ (ನವೆಂಬರ್ 2014)- ಜಿಲ್ಲಾವಾರು	7
2ಉ	ವಿಳಂಬ ವಿಲೇವಾರಿ ಪ್ರವೃತ್ತಿ (ನವೆಂಬರ್ 2014)- ಇಲಾಖಾವಾರು	8
2ಊ	ತಿರಸ್ಕೃತ ಅರ್ಜಿಗಳ ಮಾಹಿತಿ ((ನವೆಂಬರ್ 2014)- ಜಿಲ್ಲಾವಾರು	9
2 ಋ	ತಿರಸ್ಕೃತ ಅರ್ಜಿಗಳ ಮಾಹಿತಿ (ನವೆಂಬರ್ 2014)- ಇಲಾಖಾವಾರು	10
2ಎ	7 ಹಾಗೂ 7ಕ್ಕಿಂತ ಹೆಚ್ಚು ಬಾರಿ ವಿಳಂಬ ಮಾಡಿರುವ ಕಛೇರಿಗಳು(ನವೆಂಬರ್ 2014)- ಜಿಲ್ಲಾವಾರು	11
2ಬ	7 ಹಾಗೂ 7ಕ್ಕಿಂತ ಹೆಚ್ಚು ಬಾರಿ ವಿಳಂಬ ಮಾಡಿರುವ ಕಛೇರಿಗಳು(ನವೆಂಬರ್ 2014) -ಇಲಾಖಾವಾರು	12
2ಬಿ	ಶೂನ್ಯ ವಿಳಂಬ ಹೊಂದಿರುವ ಕಛೇರಿಗಳು(ನವೆಂಬರ್ -14ರ ಅಂತ್ಯಕ್ಕೆ)	13
2ಒ	ಜಿಲ್ಲಾ ಮಾಹಿತಿ ತಂತ್ರಜ್ಞಾನ ಸಮಾಲೋಚಕರ ಶ್ರೇಯಾಂಕ	15
3	ಕರೆ ಕೇಂದ್ರದ ವರದಿ	16
3ಅ	ಕರೆಗಳ ವರದಿ- ಜಿಲ್ಲಾವಾರು	17
3ಆ	ಕರೆಗಳ ವರದಿ- ಇಲಾಖಾವಾರು	18
3ಇ	ದೂರುಗಳ ಸ್ಥಿತಿಗತಿ(ನವೆಂಬರ್ -14ರ ಅಂತ್ಯಕ್ಕೆ)	19
3ಈ	ಪರಿಹಾರ ಧನ ಕೋರಿಕೆಯ ವರದಿ	20
3ಉ	ನಾಗರಿಕರ ಮರುಸ್ಪಂದನೆ	21
4	ಘಟನೆಗಳು ಮತ್ತು ಪತ್ರಿಕಾ ವರದಿ	24

ಅಧ್ಯಾಯ 1ಅ: ಪ್ರಗತಿ ಶ್ರೇಯಾಂಕ- ಜಿಲ್ಲಾವಾರು

ಜಿಲ್ಲೆ	ಮಾಹೆಯಲ್ಲಿ ಸ್ವೀಕೃತಿಸಲಾದ ಅರ್ಜಿಗಳು	ಮಾಹೆಯಲ್ಲಿ ವಿಲೇವಾರಿ ಯಾದ ಅರ್ಜಿಗಳು	ಮಾಹೆಯಲ್ಲಿ ವಿಲೇವಾರಿ ಮಾಡಿದ ಅರ್ಜಿಗಳ ಶೇಕಡಾವಾರು ಪ್ರಮಾಣ	ವಿಳಂಬವಾಗಿ ವಿಲೇವಾರಿ ಮಾಡಿದ ಅರ್ಜಿಗಳ ಶೇಕಡಾವಾರು ಪ್ರಮಾಣ	ಸ್ವೀಕೃತಿಗಳು ಒಂದು ಲಕ್ಷ ಜನಸಂಖ್ಯಾ ಪ್ರದೇಶಕ್ಕೆ	ಶ್ರೇಣಿವಾರು ಒಂದು ಲಕ್ಷ ಜನಸಂಖ್ಯಾ ಪ್ರದೇಶ	ನವೆಂಬರ್ 2014 ರ ಶ್ರೇಯಾಂಕ	ಅಕ್ಟೋಬರ್ 2014 ರ ಶ್ರೇಯಾಂಕ	ಪ್ರವೃತ್ತಿ
ಚಿಕ್ಕಬಳ್ಳಾಪುರ	67343	63614	0.3	1	5611	1	1	1	↔
ತುಮಕೂರು	130900	132528	0.6	2	5034	2	2	2	↔
ಕೋಲಾರ	69461	69297	0.9	9	4630	5	3	3	↔
ಶಿವಮೊಗ್ಗ	71249	67345	0.9	9	4191	7	4	4	↔
ಗದಗ	41379	38478	0.8	8	4137	8	5	12	↑
ಹಾಸನ	80285	77108	1.8	20	4722	4	6	5	↓
ಉಡುಪಿ	43829	44822	0.6	2	3984	12	7	9	↑
ಹಾವೇರಿ	61914	55311	1	11	4127	9	8	8	↔
ಉತ್ತರ ಕನ್ನಡ	54890	51354	0.6	2	3920	13	9	23	↑
ಚಿಕ್ಕಮಗಳೂರು	52981	49370	3.1	27	4816	3	10	18	↑
ಕೊಪ್ಪಳ	48686	45650	0.7	5	3745	16	11	19	↑
ಬೆಂಗಳೂರು ಗ್ರಾಮಾಂತರ	40378	39928	4.7	29	4486	6	12	7	↓
ಚಿತ್ರದುರ್ಗ	61807	57297	1.1	13	3862	14	13	17	↑
ರಾಮನಗರ	40044	39414	2.1	21	4004	11	14	6	↓
ಬಳ್ಳಾರಿ	100992	81193	2.3	24	4039	10	15	25	↑
ದಾವಣಗೆರೆ	68507	66660	0.7	5	3605	19	16	10	↑
ಮಂಡ್ಯ	69228	72693	1.6	19	3846	15	17	11	↓
ಬಾಗಲಕೋಟೆ	63967	63207	0.7	5	3553	21	18	22	↑
ವಿಜಯಪುರ	75973	75506	2.1	21	3617	18	19	13	↓
ಮೈಸೂರು	103431	101166	1.5	18	3566	20	20	20	↔
ಜಾಮರಾಜನಗರ	35118	34284	1.4	17	3511	22	21	15	↓
ಕೊಡಗು	17345	17129	1.1	13	3469	24	22	27	↑
ದಕ್ಷಿಣ ಕನ್ನಡ	74508	73573	5.5	30	3725	17	23	16	↓
ಧಾರವಾಡ	60381	59060	1.2	15	3354	26	24	14	↓
ಜೇದರ್	59613	57537	3	26	3506	23	25	24	↓
ಯಾದಗಿರಿ	30880	30013	1	11	2807	30	26	26	↔
ಕಲಬುರಗಿ	75581	70665	1.3	16	3023	29	27	30	↑
ಬೆಂಗಳೂರು ನಗರ	329030	321721	3.8	28	3463	25	28	21	↓
ಬೆಳಗಾವಿ	149125	140854	2.5	25	3172	27	29	29	↔
ರಾಯಚೂರು	58376	56186	2.2	23	3072	28	30	28	↓

30/11/2014 ರಂದು 12:00:00 ರಂದು ದಾಖಲೆಗಳಂತೆ

ಟಿಪ್ಪಣಿ

↔ : ಕಳೆದ ತಿಂಗಳಿನಂತೆ

↑ : ಏರಿರುವುದು

↓ : ಇಳಿಮುಖ

ಅಧ್ಯಾಯ 1ಆ: ಪ್ರಗತಿ ಶ್ರೇಯಾಂಕ- ತಾಲ್ಲೂಕುವಾರು

ಮೊದಲ 10 ಶ್ರೇಯಾಂಕ ಪಡೆದಿರುವ ತಾಲ್ಲೂಕುಗಳ ಪಟ್ಟಿ

ಕ್ರ.ಸ.	ಜಿಲ್ಲೆ	ತಾಲ್ಲೂಕು	ಮಾಹೆಯಲ್ಲಿ ಸ್ವೀಕರಿಸಲಾದ ಅರ್ಜಿಗಳು	ಮಾಹೆಯಲ್ಲಿ ವಿಲೇವಾರಿಯಾದ ಅರ್ಜಿಗಳು	ಮಾಹೆಯಲ್ಲಿ ವಿಲೇವಾರಿ ಮಾಡಿದ ಅರ್ಜಿಗಳ ಶೇಕಡಾವಾರು ಪ್ರಮಾಣ	ವಿಳಂಬವಾಗಿ ವಿಲೇವಾರಿ ಮಾಡಿದ ಅರ್ಜಿಗಳ ಶೇಕಡಾವಾರು ಶ್ರೇಣಿವಾರು	ಸ್ವೀಕೃತಿಗಳು 10 ಸಾವಿರ ಜನಸಂಖ್ಯಾ ಪ್ರದೇಶ	ಶ್ರೇಣಿವಾರು 10 ಸಾವಿರ ಜನಸಂಖ್ಯಾ ಪ್ರದೇಶ	ನವೆಂಬರ್ 2014 ರ ಶ್ರೇಯಾಂಕ
1	ಚಿಕ್ಕಬಳ್ಳಾಪುರ	ಚಿಕ್ಕಬಳ್ಳಾಪುರ	20087	18050	0	8	956	6	1
2	ಚಿಕ್ಕಬಳ್ಳಾಪುರ	ಗುಡಿಬಂಡೆ	3612	3755	0.2	17	722	10	2
3	ಧಾರವಾಡ	ಧಾರವಾಡ	29855	30215	0.4	32	1243	4	3
4	ತುಮಕೂರು	ತಿಪಟೂರು	14168	13814	0.2	20	644	14	4
5	ಉತ್ತರ ಕನ್ನಡ	ಹಳಿಯಾಳ	6272	5914	0	4	570	24	5
6	ತುಮಕೂರು	ಗುಜ್ಜಿ	15124	14620	0.1	16	581	22	6
7	ಬಳ್ಳಾರಿ	ಹಗರಿಬೊಮ್ಮನ ಹಳ್ಳಿ	14919	9112	0.8	65	785	7	7
8	ಶಿವಮೊಗ್ಗ	ಸಾಗರ	12926	11999	0.6	51	646	13	8
9	ಚಿಕ್ಕಬಳ್ಳಾಪುರ	ಶಿಡ್ಲೆ ಘಟ್ಟ	11364	10530	0.1	15	541	30	9
10	ತುಮಕೂರು	ಮಧುಗಿರಿ	14792	15385	0.4	29	568	26	10

30/11/2014 ರಂದು 12:00:00 ರಂದು ದಾಖಲೆಗಳಂತೆ

ಟಿಪ್ಪಣಿ: ಚಿಕ್ಕಬಳ್ಳಾಪುರ ಜಿಲ್ಲೆಯ ಚಿಕ್ಕಬಳ್ಳಾಪುರ ತಾಲ್ಲೂಕು ಮೊದಲ ಶ್ರೇಯಾಂಕ ಗಳಿಸಿದೆ ಮತ್ತು ಗುಡಿಬಂಡೆ ತಾಲ್ಲೂಕು ಎರಡನೇ ಶ್ರೇಯಾಂಕ ಗಳಿಸಿದೆ.

ಕೊನೆಯ 10 ಶ್ರೇಯಾಂಕ ಪಡೆದಿರುವ ತಾಲ್ಲೂಕುಗಳ ಪಟ್ಟಿ

ಕ್ರ.ಸ.	ಜಿಲ್ಲೆ	ತಾಲ್ಲೂಕು	ಮಾಹೆಯಲ್ಲಿ ಸ್ವೀಕರಿಸಲಾದ ಅರ್ಜಿಗಳು	ಮಾಹೆಯಲ್ಲಿ ವಿಲೇವಾರಿಯಾದ ಅರ್ಜಿಗಳು	ಮಾಹೆಯಲ್ಲಿ ವಿಲೇವಾರಿ ಮಾಡಿದ ಅರ್ಜಿಗಳ ಶೇಕಡಾವಾರು ಪ್ರಮಾಣ	ವಿಳಂಬವಾಗಿ ವಿಲೇವಾರಿ ಮಾಡಿದ ಅರ್ಜಿಗಳ ಶೇಕಡಾವಾರು ಶ್ರೇಣಿವಾರು	ಸ್ವೀಕೃತಿಗಳು 10 ಸಾವಿರ ಜನಸಂಖ್ಯಾ ಪ್ರದೇಶ	ಶ್ರೇಣಿವಾರು 10 ಸಾವಿರ ಜನಸಂಖ್ಯಾ ಪ್ರದೇಶ	ನವೆಂಬರ್ 2014 ರ ಶ್ರೇಯಾಂಕ
1	ಬಳ್ಳಾರಿ	ಶಿರಗುಪ್ಪ	6438	5432	1.7	113	238	161	168
2	ದಕ್ಷಿಣ ಕನ್ನಡ	ಸೊಳ್ಯ	3600	3175	2.7	150	257	147	169
3	ಮೈಸೂರು	ಪಿರಿಯಾಪಟ್ಟಣ	5867	5380	2.1	134	244	154	170
4	ಕಲಬುರಗಿ	ಅಳಂದ	6369	6160	1.4	100	187	173	171
5	ಬೆಳಗಾವಿ	ಖಾನಾಪುರ	4220	4045	1.3	95	168	176	172
6	ಮೈಸೂರು	ನಂಜನಗೂಡು	8693	8317	1.9	124	228	165	173
7	ರಾಯಚೂರು	ಮಾನ್ವಿ	8187	7929	3.2	158	221	166	174
8	ಬೆಂಗಳೂರು	ಯಲಹಂಕ	10588	8125	4.5	169	211	167	175
9	ದಕ್ಷಿಣ ಕನ್ನಡ	ಬೆಳ್ಳೆಗಡಿ	4499	4406	2.7	151	173	175	176
10	ವಿಜಯಪುರ	ಬಸವನ ಬಾಗೇವಾಡಿ	7054	8215	6.4	174	207	170	177

30/11/2014 ರಂದು 12:00:00 ರಂದು ದಾಖಲೆಗಳಂತೆ

ಟಿಪ್ಪಣಿ: ಕೊನೆಯ ಶ್ರೇಯಾಂಕದ ತಾಲ್ಲೂಕುಗಳು ರಾಜ್ಯಾದ್ಯಂತ ಹರಡಿವೆ. ಈ ತಾಲ್ಲೂಕುಗಳಲ್ಲಿ ಸ್ವೀಕೃತಿ ಅರ್ಜಿಗಳ ಪ್ರಮಾಣವು ಕಡಿಮೆ ಇದ್ದು ವಿಳಂಬ ವಿಲೇವಾರಿ ಪ್ರಮಾಣವು ಹೆಚ್ಚಾಗಿರುತ್ತದೆ.

ಅಧ್ಯಾಯ 1ಇ: ಪ್ರಗತಿ ಶ್ರೇಯಾಂಕ-ವಿಧಾನಸಭಾ ಕ್ಷೇತ್ರವಾರು

ಕ್ರ.ಸ.	ತಾಲ್ಲೂಕು	ಮಾಹೆಯಲ್ಲಿ ಸ್ವೀಕರಿಸಲಾದ ಅರ್ಜಿಗಳು	ಮಾಹೆಯಲ್ಲಿ ವಿಲೇವಾರಿಯಾದ ಅರ್ಜಿಗಳು	ಮಾಹೆಯಲ್ಲಿ ವಿಳಂಬವಾಗಿ ವಿಲೇವಾರಿ ಮಾಡಿದ ಅರ್ಜಿಗಳ ಶೇಕಡಾವಾರು ಪ್ರಮಾಣ	ವಿಳಂಬವಾಗಿ ವಿಲೇವಾರಿ ಮಾಡಿದ ಅರ್ಜಿಗಳ ಶೇಕಡಾವಾರು ಶ್ರೇಣಿವಾರು	ಸ್ವೀಕೃತಿಗಳು ಒಂದು ಲಕ್ಷ ಜನಸಂಖ್ಯಾ ಪ್ರದೇಶ	ಶ್ರೇಣಿವಾರು ಒಂದು ಲಕ್ಷ ಜನಸಂಖ್ಯಾ ಪ್ರದೇಶ	ನವೆಂಬರ್ 2014 ರ ಶ್ರೇಯಾಂಕ
1	ಚಿಕ್ಕಬಳ್ಳಾಪುರ	20727	18820	0	1	797	15	1
2	ಉಡುಪಿ	27239	27632	0.4	27	1089	5	2
3	ಚಾಮರಾಜಪೇಟೆ	21768	21841	0.2	15	806	13	3
4	ವಿಜಯಪುರ ನಗರ	28732	28251	0.5	35	957	8	4
5	ಗಾಂಧಿನಗರ	30914	30782	0.6	52	1104	3	5
6	ಗುಣ್ಣಿ	14614	14089	0.1	8	664	23	6
7	ಹುಬ್ಬಳ್ಳಿ-ಧಾರವಾಡ -ಸೆಂಟ್ರಲ್	19805	20652	0.3	20	682	21	7
8	ತಿಪಟೂರು	14168	13814	0.2	15	644	28	8
9	ಜಮಖಂಡಿ	16641	17001	0.2	15	640	29	9
10	ಚಿಕ್ಕೋಡಿ-ಸದಲಗಾ	17497	15501	0.4	27	648	26	10
11	ರಾಜಾಜಿನಗರ	16143	17072	0.3	20	620	32	11
12	ಗದಗ	20400	19000	0.6	52	728	20	12
13	ಕೋಲಾರ	24003	24242	0.8	73	857	12	13
14	ದಾವಣಗೆರೆ ಉತ್ತರ	21851	22026	0.7	63	780	17	14
15	ತುಮಕೂರು ನಗರ	29396	31554	0.9	88	979	7	15
16	ಶಿವಮೊಗ್ಗ	24165	22973	0.8	73	805	14	16
17	ಗೌರಿಜದನೂರು	13070	12182	0	1	522	45	17
18	ಮಧುಗಿರಿ	14215	14770	0.4	27	618	34	18
19	ಚಿತ್ರದುರ್ಗ	18950	17661	0.5	35	631	31	19
20	ಕೊಪ್ಪಳ	20128	19364	0.6	52	649	25	20
21	ಕಲಬುರಗಿ ದಕ್ಷಿಣ	30512	29161	1	97	1017	6	21
22	ಬಂಗಾರುಪೇಟೆ	16326	16316	0.7	63	680	22	22
23	ಶಿರಸಿ	11458	11452	0	1	498	50	23
24	ಸಾಗರ	15718	14406	0.7	63	654	24	24
25	ಹಾಸನ	22943	23724	1.2	113	882	11	25

30/11/2014 ರಂದು 12:00:00 ರಂದು ದಾಖಲೆಗಳಂತೆ

ಅಧ್ಯಾಯ 2ಅ: ಒಟ್ಟಾರೆ ಪ್ರಗತಿ ವರದಿ- ಜಿಲ್ಲಾವಾರು

ಜಿಲ್ಲೆ	ಅರ್ಜಿ ಸಂಖ್ಯೆ				ಅವಿಲೆ - 1 ಸ್ಥಿತಿ				ಅವಿಲೆ -2 ಸ್ಥಿತಿ				ಬಾಕಿ
	ಒಟ್ಟಾರೆ ಸ್ವೀಕೃತಿ	ವಿಲೇವಾರಿ	ಅನುಮೋದನೆ	ತಿರಸ್ಕೃತಗಳ ಸಂಖ್ಯೆ	ಸ್ವೀಕೃತಿ	ಒಟ್ಟಾರೆ ವಿಲೇವಾರಿ	ಅನುವರಿಸಿದನೆ ಗೊಂಡವು	ಒಟ್ಟಾರೆ ತಿರಸ್ಕೃತಗೊಂಡವುಗಳು	ಸ್ವೀಕೃತಿ	ಒಟ್ಟಾರೆ ವಿಲೇವಾರಿ	ಅನುವರಿಸಿದನೆ ಗೊಂಡವು	ಒಟ್ಟಾರೆ ತಿರಸ್ಕೃತಗೊಂಡವುಗಳು	
ಬೆಂಗಳೂರು ನಗರ	11141772	11042114	10299759	742343	318	258	215	43	9	7	5	2	4175
ಬೆಳಗಾವಿ	4133374	4070648	3840963	229684	52	37	26	11	0	0	0	0	1555
ಬೆಂಗಳೂರು ಗ್ರಾಮಾಂತರ	1055398	1040327	985645	54682	21	18	17	1	0	0	0	0	513
ಚಿಕ್ಕಮಗಳೂರು	1196866	1179916	1092471	87445	12	9	4	5	2	2	2	0	484
ಮಂಡ್ಯ	2339019	2314478	2170515	143963	21	14	8	6	1	1	1	0	398
ರಾಯಚೂರು	1926264	1901933	1796355	105578	99	98	43	55	54	3	3	0	353
ದಕ್ಷಿಣ ಕನ್ನಡ	2150474	2122532	2046039	76491	8	6	2	4	0	0	0	0	333
ಜೇಡರ್	1451338	1424999	1279441	145562	45	45	12	33	2	1	0	1	315
ಹಾಸನ	2283157	2256764	2124643	132122	15	13	9	4	0	0	0	0	311
ವಿಜಯಪುರ	2058689	2027275	1907650	119625	18	18	4	14	1	1	0	1	284
ರಾಮನಗರ	1360928	1346601	1294159	52442	9	6	3	3	0	0	0	0	270
ಬಳ್ಳಾರಿ	2417321	2368105	2246844	121253	51	41	20	21	5	5	0	5	265
ಶಿವಮೊಗ್ಗ	1748924	1723476	1614280	109196	14	10	7	3	0	0	0	0	216
ತುಮಕೂರು	3027793	2986812	2791269	195541	35	33	26	7	0	0	0	0	161
ಧಾರವಾಡ	1898849	1876386	1784530	91863	9	5	1	4	1	1	0	1	144
ಹಾವೇರಿ	1453124	1425426	1352405	73021	7	7	2	5	0	0	0	0	120
ಮೈಸೂರು	3161514	3125444	2982828	142616	39	39	22	17	0	0	0	0	115
ಗದಗ	1114254	1098532	1056095	42437	8	8	5	3	0	0	0	0	104
ದಾವಣಗೆರೆ	1991912	1963897	1853283	110603	83	71	6	65	16	3	0	3	99
ಜಾಮರಾಜನಗರ	1093846	1078992	1023795	55197	18	13	10	3	0	0	0	0	95
ಉತ್ತರ ಕನ್ನಡ	1659938	1640178	1590733	49445	10	8	6	2	1	1	0	1	89
ಚಿತ್ರದುರ್ಗ	1786720	1760634	1668184	92459	12	11	6	5	0	0	0	0	76
ಕಲಬುರಗಿ	2295272	2267232	2156569	110663	57	56	26	30	4	4	1	3	72
ಕೊಪ್ಪಳ	1410888	1391652	1337117	54537	3	3	0	3	0	0	0	0	46
ಕೊಡಗು	565948	560325	531791	28535	2	1	0	1	0	0	0	0	44
ಚಿಕ್ಕಬಳ್ಳಾಪುರ	1537014	1504974	1414550	90424	15	14	4	10	0	0	0	0	23
ಯಾದಗಿರಿ	1028828	1010804	969179	41624	15	15	6	9	1	1	0	1	23
ಕೋಲಾರ	1692649	1668455	1574164	94238	33	31	17	14	3	3	0	3	19
ಉಡುಪಿ	1186163	1171789	1140222	31567	15	15	12	3	1	1	1	0	14
ಬಾಗಲಕೋಟೆ	1793964	1775648	1697399	78249	18	18	1	17	2	1	0	1	8
ಒಟ್ಟು	63962200	63126348	59622877	3503405	1062	921	520	401	103	35	13	22	10724

30/11/2014 ರಂದು 12:00:00 ರಂದು ದಾಖಲೆಗಳಂತೆ

ಅಧ್ಯಾಯ 2ಆ: ಒಟ್ಟಾರೆ ಪ್ರಗತಿ ವರದಿ- ಇಲಾಖಾವಾರು

ಇಲಾಖೆ	ಅರ್ಜಿ ಸಂಖ್ಯೆ				ಅವಿಲೇಖ - 1 ಸ್ಥಿತಿ				ಅವಿಲೇಖ -2 ಸ್ಥಿತಿ				ಬಾಕಿ ಒಟ್ಟಾರೆ ಸಂಖ್ಯೆ
	ಒಟ್ಟಾರೆ ಸಂಖ್ಯೆ	ವಿಲೇಖಿಸಿದ	ಅನುಮೋದನೆ	ತಿರಸ್ಕೃತಗಳ ಸಂಖ್ಯೆ	ಒಟ್ಟಾರೆ ಸಂಖ್ಯೆ	ವಿಲೇಖಿಸಿದ	ಅನುಮೋದನೆ	ತಿರಸ್ಕೃತಗಳ ಸಂಖ್ಯೆ	ಒಟ್ಟಾರೆ ಸಂಖ್ಯೆ	ವಿಲೇಖಿಸಿದ	ಅನುಮೋದನೆ	ತಿರಸ್ಕೃತಗಳ ಸಂಖ್ಯೆ	
ಕಂದಾಯ	35580592	34976791	32558752	2418050	863	782	437	345	91	25	9	16	5547
ಒಳಾಡಳಿತ	2733888	2694433	2642797	51612	14	5	1	4	0	0	0	0	2341
ಸಾರಿಗೆ	11384530	11278793	11011966	266823	7	3	1	2	0	0	0	0	968
ಶಿಕ್ಷಣ	419000	408585	387466	21119	45	29	7	22	3	3	0	3	610
ಗ್ರಾಮೀಣಾಭಿವೃದ್ಧಿ ಮತ್ತು ಪಂಚಾಯತ್ ರಾಜ್ ಇಲಾಖೆ	2210371	2174375	2125223	49099	73	59	36	23	5	4	2	2	546
ಅರಣ್ಯ, ಪರಿಸರ ಮತ್ತು ಜೀವಶಾಸ್ತ್ರ	2367	1796	1453	343	0	0	0	0	0	0	0	0	213
ನಗರಾಭಿವೃದ್ಧಿ	2318370	2302322	2198082	104240	52	36	34	2	3	2	2	0	165
ಆರೋಗ್ಯ ಮತ್ತು ಕುಟುಂಬ ಕಲ್ಯಾಣ	667699	665916	658825	7091	0	0	0	0	0	0	0	0	114
ಕಾರ್ಮಿಕ	442103	436915	429913	7002	0	0	0	0	0	0	0	0	68
ವಾಣಿಜ್ಯ ಮತ್ತು ಕೈಗಾರಿಕೆ	103712	102916	98684	4232	1	0	0	0	0	0	0	0	56
ಆಹಾರ, ನಾಗರಿಕ ಸರಬರಾಜು ಮತ್ತು ಗ್ರಾಹಕರ ವ್ಯವಹಾರಗಳ ಇಲಾಖೆ	3025874	3025722	2989297	36425	2	2	2	0	1	1	0	1	31
ಮಹಿಳಾ ಮತ್ತು ಮಕ್ಕಳ ಅಭಿವೃದ್ಧಿ	530353	526091	525561	530	0	0	0	0	0	0	0	0	30
ಸಿ.ಆ.ಸು.ಇ	1110	1095	1095	0	0	0	0	0	0	0	0	0	14
ವಾಣಿಜ್ಯ ತೆರಿಗೆ	4487921	4479799	3945237	534566	5	5	2	3	0	0	0	0	5
ಸಹಕಾರ	21270	19455	18820	635	0	0	0	0	0	0	0	0	5
ಪಶುಸಂಗೋಪನೆ ಮತ್ತು ಮೀನುಗಾರಿಕೆ	4717	3466	3157	309	0	0	0	0	0	0	0	0	3
ಯುವ ಸಬಲೀಕರಣ ಮತ್ತು ಕ್ರೀಡಾ	195	192	189	3	0	0	0	0	0	0	0	0	3
ಗೃಹ	7222	7187	7049	138	0	0	0	0	0	0	0	0	2
ಕನ್ನಡ ಮತ್ತು ಸಂಸ್ಕೃತಿ	2172	2168	1383	785	0	0	0	0	0	0	0	0	1
ಲೋಕೋಪಯೋಗಿ, ಬಂದರು ಮತ್ತು ಒಳನಾಡು ಜಲಸಾರಿಗೆ	952	947	888	59	0	0	0	0	0	0	0	0	1
ತೋಟಗಾರಿಕೆ	17782	17384	17040	344	0	0	0	0	0	0	0	0	1
ಜಲಸಂಪನ್ಮೂಲ	0	0	0	0	0	0	0	0	0	0	0	0	0
	63962200	63126348	59622877	3503405	1062	921	520	401	103	35	13	22	10724

30/11/2014 ರಂದು 12:00:00 ರಂದು ವಾಪಸುಗೊಳಿಸಿ

ಅಧ್ಯಾಯ 2ಇ: ಅವಧಿ ಮೀರಿ ಬಾಕಿ – ಇಲಾಖಾ/ಸಂಸ್ಥೆವಾರು

ಕ್ರ.ಸ.	ಇಲಾಖೆ	ಸ್ವೀಕರಿಸಲಾಗಿರುವ ಅರ್ಜಿಗಳು	ವಿಲೇಯಾಗಿರುವ ಅರ್ಜಿಗಳು	ಅವಧಿ ಮೀರಿ ಬಾಕಿ
1	ಕಂದಾಯ ಇಲಾಖೆ	30871969	30284380	3578
2	ಒಳಾಡಳಿತ ಇಲಾಖೆ	2726015	2686560	2341
3	ಭೂಮಾಪನ ಮತ್ತು ಭೂಕಂದಾಯ ಇಲಾಖೆ	1033402	1017893	1456
4	ಸಾರಿಗೆ ಇಲಾಖೆ	8107243	8001920	916
5	ಗ್ರಾಮೀಣಾಭಿವೃದ್ಧಿ ಮತ್ತು ಪಂಚಾಯತ್ ರಾಜ್ ಇಲಾಖೆ	2210371	2174375	546
6	ನೊಂದಣಿ ಮತ್ತು ಮುದ್ರಾಂಕ ಇಲಾಖೆ	3675221	3674518	513
7	ಸಾರ್ವಜನಿಕ ಶಿಕ್ಷಣ	170030	160579	430
8	ಕರ್ನಾಟಕ ರಾಜ್ಯ ಮಾಲಿನ್ಯ ನಿಯಂತ್ರಣ ಮಂಡಳಿ	2367	1796	213
9	ಆಯುಕ್ತಾಲಯ ಬೆಂಗಳೂರು ಹಾಗೂ ಮೈಸೂರು, ಸಿ.ಪಿ.ಐ	2011	1905	99
10	ಆರೋಗ್ಯ ಮತ್ತು ಕುಟುಂಬ ಕಲ್ಯಾಣ	639160	637650	82
11	ಕಾರ್ಮಿಕ ಇಲಾಖೆ	411644	408251	58
12	ವಾಣಿಜ್ಯ ಮತ್ತು ಕೈಗಾರಿಕೆ	103712	102916	56
13	ಕರ್ನಾಟಕ ರಾಜ್ಯ ರಸ್ತೆ ಸಾರಿಗೆ ಸಂಸ್ಥೆ	1429281	1429004	52
14	ನಗರ ಪುರಸಭಾ ಪರಿಷತ್ತು	845419	839543	51
15	ಪದವಿಪೂರ್ವ ಶಿಕ್ಷಣ	121056	121012	44
16	ಪಟ್ಟಣ ಪುರಸಭಾ ಪರಿಷತ್ತು	609641	606023	35
17	ಉನ್ನತ ಶಿಕ್ಷಣ ಇಲಾಖೆಯ – ಕಾಲೇಜು ಶಿಕ್ಷಣ ಇಲಾಖೆ	13636	13561	32
18	ಔಷಧಗಳ ನಿಯಂತ್ರಣ	26482	26218	31
19	ಆಹಾರ, ನಾಗರೀಕ ಸರಬರಾಜು ಮತ್ತು ಗ್ರಾಹಕರ ವ್ಯವಹಾರಗಳ ಇಲಾಖೆ	3025874	3025722	31
20	ಮಹಿಳಾ ಮತ್ತು ಮಕ್ಕಳ ಅಭಿವೃದ್ಧಿ	195326	194879	29
21	ಪಟ್ಟಣ ಪಂಚಾಯತ್	213509	212309	25
22	ಬೃಹತ್ ಬೆಂಗಳೂರು ಮಹಾನಗರ ಪಾಲಿಕೆ	253826	252173	18
23	ಬೆಂಗಳೂರು ನೀರು ಸರಬರಾಜು ಮತ್ತು ಒಳಚರಂಡಿ ಮಂಡಳಿ	22236	22007	17
24	ಸಿ.ಆ.ಸು.ಇ	1110	1095	14
25	ನಗರ ಪಾಲಿಕೆ/ ಪೌರ ನಿಗಮಗಳು (ಬೃಹತ್ ಬೆಂಗಳೂರು ಮಹಾನಗರ ಪಾಲಿಕೆ ಹೊರತುಪಡಿಸಿ)	368714	365294	13
26	ಕಾರ್ಖಾನೆಗಳು, ಬಾಯ್ಲರುಗಳು, ಕೈಗಾರಿಕಾ ಸುರಕ್ಷೆ ಮತ್ತು ಆರೋಗ್ಯ	25729	24166	9
27	ಬಿ.ಡಿ.ಎ	5025	4973	6
28	ವಾಣಿಜ್ಯ ತೆರಿಗೆ ಇಲಾಖೆ	4487849	4479737	5
29	ಕೃಷಿ ಮಾರಾಟ	9610	8363	4
30	ಸಾರ್ವಜನಿಕ ಗ್ರಂಥಾಲಯ	22272	22214	4
31	ಯುವ ಸಬಲೀಕರಣ ಮತ್ತು ಕ್ರೀಡಾ	195	192	3
32	ಮೀನುಗಾರಿಕೆ	4717	3466	3
33	ಗೃಹ ಮಂಡಳಿ	6699	6675	2
34	ರೇಷ್ಮೆ ಇಲಾಖೆ	17782	17384	1
35	ವಾರ್ತಾ ಇಲಾಖೆ	339	338	1
36	ಲೋಕೋಪಯೋಗಿ, ಬಂದರು ಮತ್ತು ಒಳನಾಡು ಜಲಸಾರಿಗೆ	952	947	1
37	ಹಿರಿಯ ನಾಗರೀಕರು ಮತ್ತು ವಿಕಲಚೇತನ ಕಲ್ಯಾಣ ಇಲಾಖೆ	335027	331212	1
38	ಸಹಕಾರ ಸಂಘಗಳ ನಿಭಂದಕರ ಕಛೇರಿ	11583	11015	1
39	ವಿಶ್ವವಿದ್ಯಾನಿಲಯದ ಪರೀಕ್ಷಾಂಗ ವಿಭಾಗ	77765	77100	1
40	ಇ.ಎಸ್.ಐ	4730	4498	1
41	ಆಯುಶ್ ಇಲಾಖೆ	2057	2048	1
	ಒಟ್ಟು			10724

30/11/2014 ರಂದು 12:00:00 ರಂದು ದಾಖಲೆಗಳಂತೆ

ಅಧ್ಯಾಯ 2ಕೆ: ವಿಳಂಬ ವಿಲೇವಾರಿ ಪ್ರವೃತ್ತಿ (ನವೆಂಬರ್ 2014) - ಜಿಲ್ಲಾವಾರು

ಕ್ರ.ಸ.	ಜಿಲ್ಲೆ	ತಿಂಗಳಿನಲ್ಲಿ ವಿಲೇವಾರಿಯಾದ ಅರ್ಜಿಗಳು	1-3 ದಿನಗಳು	4-7 ದಿನಗಳು	8-14 ದಿನಗಳು	15-30 ದಿನಗಳು	30 ಕ್ಕಿಂತ ಹೆಚ್ಚು ದಿನದಿಂದ ಬಾಕಿ	ಒಟ್ಟು	ನವೆಂಬರ್ 2014ರ ವಿಳಂಬ ವಿಲೇವಾರಿ ಪ್ರಮಾಣ
1	ದಕ್ಷಿಣ ಕನ್ನಡ	73573	3551	311	76	71	50	4059	5.52%
2	ಬೆಂಗಳೂರು ಗ್ರಾಮಾಂತರ	39928	1470	146	97	99	69	1881	4.71%
3	ಬೆಂಗಳೂರು ನಗರ	321721	8382	2464	867	312	324	12349	3.84%
4	ಚಿಕ್ಕಮಗಳೂರು	49370	1280	114	73	57	4	1528	3.09%
5	ಬೀದರ್	57537	1346	213	115	31	7	1712	2.98%
6	ಬೆಳಗಾವಿ	140854	2695	523	172	114	76	3580	2.54%
7	ಬಳ್ಳಾರಿ	81193	1652	129	55	27	13	1876	2.31%
8	ರಾಯಚೂರು	56186	1056	75	64	38	16	1249	2.22%
9	ರಾಮನಗರ	39414	679	95	36	15	15	840	2.13%
10	ವಿಜಯಪುರ	75506	1334	122	50	24	20	1550	2.05%
11	ಹಾಸನ	77108	1176	90	35	53	0	1354	1.76%
12	ಮಂಡ್ಯ	72693	784	127	71	95	88	1165	1.60%
13	ಮೈಸೂರು	101166	866	235	165	166	130	1562	1.54%
14	ಜಾಮರಾಜನಗರ	34284	182	229	23	35	2	471	1.37%
15	ಕಲಬುರಗಿ	70665	738	54	31	36	27	886	1.25%
16	ಧಾರವಾಡ	59060	418	152	90	19	8	687	1.16%
17	ಚಿತ್ರದುರ್ಗ	57297	572	42	10	7	7	638	1.11%
18	ಕೊಡಗು	17129	143	10	18	16	3	190	1.11%
19	ಹಾವೇರಿ	55311	448	41	25	50	16	580	1.05%
20	ಯಾದಗಿರಿ	30013	246	21	12	11	10	300	1.00%
21	ಕೋಲಾರ	69297	503	30	31	37	42	643	0.93%
22	ಶಿವಮೊಗ್ಗ	67345	382	91	77	35	17	602	0.89%
23	ಗದಗ	38478	234	25	18	4	12	293	0.76%
24	ಕೊಪ್ಪಳ	45650	291	12	15	9	5	332	0.73%
25	ದಾವಣಗೆರೆ	66660	417	34	8	3	4	466	0.70%
26	ಬಾಗಲಕೋಟೆ	63207	395	25	8	8	4	440	0.70%
27	ಉತ್ತರ ಕನ್ನಡ	51354	134	60	46	46	13	299	0.58%
28	ಉಡುಪಿ	44822	212	17	8	10	11	258	0.58%
29	ತುಮಕೂರು	132528	580	113	23	23	7	746	0.56%
30	ಚಿಕ್ಕಬಳ್ಳಾಪುರ	63614	110	13	38	16	9	186	0.29%
	ಒಟ್ಟು	2152963	32276	5613	2357	1467	1009	42722	1.98%

30/11/2014 ರಂದು 12:00:00 ರಂದು ದಾಖಲೆಗಳಂತೆ

ಟಿಪ್ಪಣಿ: ವಿಳಂಬ ವಿಲೇವಾರಿಯ ಬಹುತೇಕ ಪಾಲು 5 ಜಿಲ್ಲೆಗಳದ್ದಾಗಿದೆ. ದಕ್ಷಿಣ ಕನ್ನಡ, ಬೆಂಗಳೂರು ಗ್ರಾಮಾಂತರ, ಬೆಂಗಳೂರು ನಗರ, ಚಿಕ್ಕಮಗಳೂರು, ಮತ್ತು ಬೀದರ್. ರಾಜ್ಯದ ವಿಳಂಬ ವಿಲೇ ಸರಾಸರಿ 1.98%. ಕಳೆದ ತಿಂಗಳ ವಿಳಂಬ ವಿಲೇ 1.49% ಗೆ ಹೋಲಿಸಿದಲ್ಲಿ ಈ ತಿಂಗಳ ವಿಳಂಬ ವಿಲೇ ಏರಿದೆ. ವಿಳಂಬ ವಿಲೇವಾರಿಯನ್ನು ಮತ್ತಷ್ಟು ಕಡಿಮೆಗೊಳಿಸುವ ನಿಟ್ಟಿನಲ್ಲಿ ಆಯಾ ಜಿಲ್ಲಾಡಳಿತವು ಕ್ರಮವಹಿಸಬೇಕು.

ಅಧ್ಯಾಯ 2ಉ: ವಿಳಂಬ ವಿಲೇವಾರಿ ಪ್ರವೃತ್ತಿ(ನವೆಂಬರ್ 2014)-ಇಲಾಖಾವಾರು

ಕ್ರ.ಸ.	ಇಲಾಖೆ	ತಿಂಗಳನ್ನೆಲ್ಲ ವಿಲೇವಾರಿ ರುವ ಅರ್ಜಿಗಳು	1-3 ದಿನಗಳು	4-7 ದಿನಗಳು	8-14 ದಿನಗಳು	15-30 ದಿನಗಳು	30 ಕ್ಕಿಂತ ಹೆಚ್ಚು ದಿನದಿಂದ ಬಾಕಿ	ಒಟ್ಟು	ನವೆಂಬರ್ 14ರ ವಿಳಂಬ ವಿಲೇವಾರಿ ಪ್ರಮಾಣ
1	ಅರಣ್ಯ, ಪರಿಸರ ಮತ್ತು ಜೀವಶಾಸ್ತ್ರ	206	6	6	13	18	25	68	33.01%
2	ಕನ್ನಡ ಮತ್ತು ಸಂಸ್ಕೃತಿ	185	15	11	0	0	0	26	14.05%
3	ಲೋಕೋಪಯೋಗಿ, ಬಂದರು ಮತ್ತು ಒಳನಾಡು ಜಲಸಾರಿಗೆ	20	0	1	1	0	0	2	10.00%
4	ಪಶುಸಂಗೋಪನೆ ಮತ್ತು ಮೀನುಗಾರಿಕೆ	447	27	9	0	3	1	40	8.95%
5	ಸಿ.ಆ.ಸು.ಇ	12	0	0	1	0	0	1	8.33%
6	ಒಳಾಡಳಿತ ಇಲಾಖೆ	86092	4783	1011	662	281	243	6980	8.11%
7	ತೋಟಗಾರಿಕೆ ಇಲಾಖೆ	276	17	2	3	0	0	22	7.97%
8	ಶಿಕ್ಷಣ ಇಲಾಖೆ	21254	489	173	82	53	10	807	3.80%
9	ಸಹಕಾರ ಇಲಾಖೆ	1628	31	14	5	0	0	50	3.07%
10	ನಗರಾಭಿವೃದ್ಧಿ	68996	1431	238	37	16	5	1727	2.50%
11	ಗೃಹ ಇಲಾಖೆ	123	3	0	0	0	0	3	2.44%
12	ಕಂದಾಯ ಇಲಾಖೆ	1091851	18316	3018	1133	903	573	23943	2.19%
13	ಗ್ರಾಮೀಣಾಭಿವೃದ್ಧಿ ಮತ್ತು ಪಂಚಾಯತ್ ರಾಜ್ ಇಲಾಖೆ	164400	2560	187	125	61	39	2972	1.81%
14	ಸಾರಿಗೆ ಇಲಾಖೆ	434840	4147	832	247	119	94	5439	1.25%
15	ಕಾರ್ಮಿಕ ಇಲಾಖೆ	12852	71	15	9	3	0	98	0.76%
16	ಆರೋಗ್ಯ ಮತ್ತು ಕುಟುಂಬ ಕಲ್ಯಾಣ	31510	153	24	18	5	17	217	0.69%
17	ಮಹಿಳಾ ಮತ್ತು ಮಕ್ಕಳ ಅಭಿವೃದ್ಧಿ	33949	128	57	16	2	1	204	0.60%
18	ವಾಣಿಜ್ಯ ಮತ್ತು ಕೈಗಾರಿಕೆ	6103	12	0	0	0	0	12	0.20%
19	ಆಹಾರ, ನಾಗರೀಕ ಸರಬರಾಜು ಮತ್ತು ಗ್ರಾಹಕರ ವ್ಯವಹಾರಗಳ ಇಲಾಖೆ	46284	36	8	2	1	0	47	0.10%
20	ವಾಣಿಜ್ಯ ತೆರಿಗೆ ಇಲಾಖೆ	151918	51	7	3	2	1	64	0.04%
	ಒಟ್ಟು	2152963	32276	5613	2357	1467	1009	42722	1.98%

30/11/2014 ರಂದು 12:00:00 ರಂದು ದಾಖಲೆಗಳಂತೆ

ಟಿಪ್ಪಣಿ:

ನವೆಂಬರ್ 14 ರ ರಾಜ್ಯದ ವಿಳಂಬ ವಿಲೇವಾರಿ 1.98% ಇದೆ.

ಬಹುತೇಕ ವಿಳಂಬ ವಿಲೇವಾರಿಯು 1-3 ದಿನಗಳ ವರ್ಗದಲ್ಲಿ ಕಂಡುಬರುತ್ತದೆ, ಇದರ ಪ್ರಮಾಣ 75%. ಇದರಲ್ಲ ಕಂದಾಯ ಇಲಾಖೆಯು 23,943 ಅರ್ಜಿಗಳ ವಿಳಂಬ ವಿಲೇವಾರಿಯೊಂದಿಗೆ 56% ರಷ್ಟು ಪಾಲು ಹೊಂದಿದೆ. ಇದರಿಂದಾಗಿ ಒಟ್ಟಾರೆ ವಿಳಂಬ ವಿಲೇವಾರಿಯ ಮೇಲೆ ವ್ಯತಿರಿಕ್ತ ಪರಿಣಾಮ ಬೀರಿದೆ, ಸೂಕ್ಷ್ಮವಾಗಿ ಗಮನಿಸಿ ಕಾರ್ಯವೈಖರಿಯ ಪರಾಮರ್ಶೆಯಿಂದ ವಿಳಂಬ ವಿಲೇವಾರಿಯನ್ನು ಇಲಾಖೆಗಳು ನಿಯಂತ್ರಿಸಬೇಕಿದೆ.

ಅಧ್ಯಾಯ 2ಊಾ: ತಿರಸ್ಕೃತ ಅರ್ಜಿಗಲ ಢಾಹಿತಿ (ನವೆಂಬರ್ 2014) – ಜಿಲ್ಲಾವಾರು

ಕ್ರ.ಸ.	ಜಿಲ್ಲೆ	ಒಟ್ಟು ಸ್ವೀಕೃತಿ	ಒಟ್ಟು ವಿಲೇವಾರಿ	ತಿರಸ್ಕೃತ	ತಿರಸ್ಕೃತಗಲ ಪ್ರಮಾಣ(%) ನವೆಂಬರ್ 2014
1	ಚಿಕ್ಕಮಗಳೂರು	52981	49370	8058	16.32
2	ಬೀದರ್	59613	57537	6078	10.56
3	ಚಿಕ್ಕಬಳ್ಳಾಪುರ	67343	63614	4903	7.71
4	ವಿಜಯಪುರ	75973	75506	5615	7.44
5	ಶಿವಮೊಗ್ಗ	71249	67345	4752	7.06
6	ರಾಯಚೂರು	58376	56186	3926	6.99
7	ದಾವಣಗೆರೆ	68507	66660	4314	6.47
8	ಮಂಡ್ಯ	69228	72693	4706	6.47
9	ಬೆಂಗಳೂರು ನಗರ	329030	321713	19209	5.97
10	ಚಿರ್ತದುರ್ಗ	61807	57297	3273	5.71
11	ಬೆಳಗಾವಿ	149125	140854	7939	5.64
12	ರಾಮನಗರ	40044	39414	2080	5.28
13	ಬೆಂಗಳೂರು ಗ್ರಾಮಾಂತರ	40378	39928	2014	5.04
14	ಯಾದಗಿರಿ	30880	30013	1503	5.01
15	ಹಾವೇರಿ	61914	55311	2757	4.98
16	ಹಾಸನ	80285	77108	3807	4.94
17	ಕೊಪ್ಪಳ	48686	45650	2234	4.89
18	ಕಲಬುರಗಿ	75581	70665	3321	4.7
19	ಚಾಮರಾಜನಗರ	35118	34284	1588	4.63
20	ಕೋಲಾರ	69461	69297	3075	4.44
21	ಮೈಸೂರು	103431	101166	4356	4.31
22	ತುಮಕೂರು	130900	132528	5698	4.3
23	ಧಾರವಾಡ	60381	59060	2371	4.01
24	ಬಾಗಲಕೋಟೆ	63967	63207	2519	3.99
25	ಕೊಡಗು	17345	17129	683	3.99
26	ದಕ್ಷಿಣ ಕನ್ನಡ	74508	73573	2706	3.68
27	ಬಳ್ಳಾರಿ	100992	81193	2961	3.65
28	ಗದಗ	41379	38478	1351	3.51
29	ಉತ್ತರ ಕನ್ನಡ	54890	51354	1718	3.35
30	ಉಡುಪಿ	43829	44822	1300	2.9
	ಒಟ್ಟು	2237201	2152963	120815	5.61

30/11/2014 ರಂದು 12:00:00 ರಂದು ದಾಖಲೆಗಲಂತೆ

ಟಿಪ್ಪಣಿ: ನವೆಂಬರ್ 14 ರ ತಿಂಗಳನಲ್ಲ ರಾಜ್ಯದ 11 ಜಿಲ್ಲೆಗಲ (ಕ್ರ.ಸಂ 1-11) ತಿರಸ್ಕೃತ ಪ್ರಮಾಣವು ರಾಜ್ಯದ ಸರಾಸರಿ 5.61%ಗಿಂತ ಹೆಚ್ಚಾಗಿದೆ. ಅಕ್ಟೋಬರ್ 14 ರ ತಿಂಗಳಲ್ಲ ರಾಜ್ಯದಲ್ಲ ತಿರಸ್ಕೃತ ಅರ್ಜಿಗಲ ಪ್ರಮಾಣವು 5.97% ಇತ್ತು. ಜಿಲ್ಲಾಡಳಿತವು ಀ ಬಗ್ಗೆ ಹೆಚ್ಚಿನ ಗಮನ ಹರಿಸಿ ಸೂಕ್ತ ಕ್ರಮ ವಹಿಸಬೇಕಿದೆ. ಅಕುಶಲ ಕಾರ್ಮಿಕರಿಗೆ ಉದ್ಯೋಗವನ್ನು ಒದಗಿಸುವುದು (ಎಂಜಿಎನ್‌ಆರ್ ಇಜಿಎಸ್)(6,696 ಸ್ವೀಕೃತಿ ಮತ್ತು 5,584 ತಿರಸ್ಕೃತ) ಮತ್ತು ಎಲ್ಲಾ ತರಹದ ಜಾತಿ ಪ್ರಮಾಣಪತ್ರಗಲು (5,447 ಸ್ವೀಕೃತಿ ಮತ್ತು 486 ತಿರಸ್ಕೃತ) ಸೇವೆಗಲು ಚಿಕ್ಕಮಗಳೂರು ಜಿಲ್ಲೆಯಲ್ಲ ಹೆಚ್ಚಾಗಿ ತಿರಸ್ಕೃತಗೊಂಡಿರುತ್ತವೆ.

ಅಧ್ಯಾಯ 2ಋ: ತಿರಸ್ಕೃತ ಅರ್ಜಿಗಳ ಮಾಹಿತಿ (ನವೆಂಬರ್ 2014) ಇಲಾಖಾವಾರು

ಕ್ರ.ಸಂ.	ಇಲಾಖೆ	ಒಟ್ಟು ಸ್ವೀಕೃತಿ	ಒಟ್ಟು ವಿಲೇವಾರಿ	ತಿರಸ್ಕೃತ	ತಿರಸ್ಕೃತಗಳ ಪ್ರಮಾಣ (%) ನವೆಂಬರ್ 2014
1	ಕನ್ನಡ ಮತ್ತು ಸಂಸ್ಕೃತಿ ಇಲಾಖೆ	132	144	64	44.44
2	ಕರ್ನಾಟಕ ರಾಜ್ಯ ಮಾನವ ನಿಯಂತ್ರಣ ಮಂಡಳಿ	251	206	61	29.61
3	ಸಾರ್ವಜನಿಕ ಶಿಕ್ಷಣ ಇಲಾಖೆ	11049	12601	2423	19.23
4	ಕೃಷಿ ಮಾರಾಟ ಇಲಾಖೆ	409	381	54	14.17
5	ವಾಣಿಜ್ಯ ಮತ್ತು ಕೈಗಾರಿಕೆ	6055	6103	577	9.45
6	ಕಂದಾಯ ಇಲಾಖೆ	958286	872227	80814	9.27
7	ನಗರ ಪುರಸಭಾ ಪರಿಷತ್ತು	24876	24627	1951	7.92
8	ವಾಣಿಜ್ಯ ತೆರಿಗೆ ಇಲಾಖೆ	151408	151857	9613	6.33
9	ನಗರ ಪಾಲಿಕೆ/ ಪೌರ ನಿಗಮಗಳು (ಬೃಹತ್ ಬೆಂಗಳೂರು ಮಹಾನಗರ ಪಾಲಿಕೆ ಹೊರತುಪಡಿಸಿ)	14054	14045	735	5.23
10	ಬೆಂಗಳೂರು ಅಭಿವೃದ್ಧಿ ಪ್ರಾಧಿಕಾರ	54	39	2	5.13
11	ಗ್ರಾಮೀಣಾಭಿವೃದ್ಧಿ ಮತ್ತು ಪಂಚಾಯತ್ ರಾಜ್ ಇಲಾಖೆ	168439	164400	8378	5.1
12	ಕಾರ್ಖಾನೆಗಳು, ಬಾಯ್ಲರುಗಳು, ಕೈಗಾರಿಕಾ ಸುರಕ್ಷೆ ಮತ್ತು ಆರೋಗ್ಯ	924	717	36	5.02
13	ಕೆ.ಜಿ.ಐ.ಡಿ	71	61	3	4.92
14	ಪಟ್ಟಣ ಪುರಸಭಾ ಪರಿಷತ್ತು	18067	18347	808	4.4
15	ಪಟ್ಟಣ ಪಂಚಾಯತ್	5613	5633	172	3.05
16	ಸಾರಿಗೆ ಇಲಾಖೆ	390488	393622	9782	2.49
17	ವಿಶ್ವವಿದ್ಯಾನಿಲಯದ ಪರಿಷ್ಕಾಂಗ ವಿಭಾಗ	5308	5236	115	2.2
18	ಔಷಧಗಳ ನಿಯಂತ್ರಣ ಇಲಾಖೆ	827	801	17	2.12
19	ಉನ್ನತ ಶಿಕ್ಷಣ ಇಲಾಖೆಯ - ಕಾಲೇಜು ಶಿಕ್ಷಣ ಇಲಾಖೆ	337	472	10	2.12
20	ಒಳಾಡಳಿತ ಇಲಾಖೆ	85803	85971	1716	2
21	ಬೃಹತ್ ಬೆಂಗಳೂರು ಮಹಾನಗರ ಪಾಲಿಕೆ	5951	5556	99	1.78
22	ನೋಂದಣಿ ಮತ್ತು ಮುದ್ರಾಂಕ ಇಲಾಖೆ	154476	156738	2294	1.46
23	ಆರೋಗ್ಯ ಮತ್ತು ಕುಟುಂಬ ಕಲ್ಯಾಣ	30196	30402	319	1.05
24	ಸಹಕಾರ ಸಂಘಗಳ ನಿಭಂದಕರ ಕಛೇರಿ	1320	1245	13	1.04
25	ಆಹಾರ, ನಾಗರಿಕ ಸರಬರಾಜು ಮತ್ತು ಗ್ರಾಹಕರ ವ್ಯವಹಾರಗಳ ಇಲಾಖೆ	46371	46284	456	0.99
26	ಅಗ್ನಿ ಶಾಮಕ	112	112	1	0.89
27	ರೇಷ್ಮೆ ಇಲಾಖೆ	517	276	2	0.72
28	ಕಾರ್ಮಿಕ ಇಲಾಖೆ	13477	11931	63	0.53
29	ಇ.ಎಸ್.ಐ	187	204	1	0.49
30	ಮೀನುಗಾರಿಕೆ	1058	447	2	0.45
31	ಭೂಮಾಪನ ಮತ್ತು ಭೂಕಂದಾಯ ಇಲಾಖೆ	64454	62887	200	0.32
32	ಬೆಂಗಳೂರು ನೀರು ಸರಬರಾಜು ಮತ್ತು ಒಳಚರಂಡಿ ಮಂಡಳಿ	873	749	1	0.13
33	ಮಹಿಳಾ ಮತ್ತು ಮಕ್ಕಳ ಅಭಿವೃದ್ಧಿ	18096	17893	17	0.1
34	ಸಾರ್ವಜನಿಕ ಗ್ರಂಥಾಲಯ	1899	2580	1	0.04
35	ಹಿರಿಯ ನಾಗರಿಕರು ಮತ್ತು ವಿಕಲಚೇತನರ ಕಲ್ಯಾಣ	14970	16056	7	0.04
36	ಈಶಾನ್ಯ ಕರ್ನಾಟಕ ರಾಜ್ಯ ರಸ್ತೆ ಸಾರಿಗೆ ಸಂಸ್ಥೆ	13916	14318	4	0.03
37	ಕರ್ನಾಟಕ ರಾಜ್ಯ ರಸ್ತೆ ಸಾರಿಗೆ ಸಂಸ್ಥೆ	16967	17657	4	0.02
	ಒಟ್ಟು			120815	5.61

30/11/2014 ರಂದು 12:00:00 ರಂದು ದಾಖಲೆಗಳಂತೆ

ಟಿಪ್ಪಣಿ: ನವೆಂಬರ್ 14ರ ತಿಂಗಳಿನಲ್ಲಿ ತಿರಸ್ಕೃತ ಅರ್ಜಿ ಪ್ರಮಾಣ 5.61%. ನೆಪ್ಟೆಂಬರ್ ತಿಂಗಳಿನಲ್ಲಿ ತಿರಸ್ಕೃತ ಅರ್ಜಿ ಪ್ರಮಾಣ 5.97%. ಕಳೆದ ತಿಂಗಳಿಗೆ ಹೋಲಿಸಿದರೆ ಅರ್ಜಿ ತಿರಸ್ಕೃತ ಪ್ರಮಾಣವು ಕಡಿಮೆಯಾಗಿದೆ. ಕನ್ನಡ ಮತ್ತು ಸಂಸ್ಕೃತಿ ಇಲಾಖೆಯಲ್ಲಿ ಪ್ರಾಯೋಜಿತ ಕಾರ್ಯಕ್ರಮ- ಕಲಾವಿದರು (112 ಸ್ವೀಕೃತಿ ಮತ್ತು 87 ತಿರಸ್ಕೃತ) ಸೇವೆಯು ಹೆಚ್ಚಾಗಿ ಭಾಧಿತಗೊಂಡಿರುತ್ತವೆ. ಅಸಮಂಜಸ ಕಾರಣಗಳಿಂದಾಗಿ ಅರ್ಜಿಗಳನ್ನು ತಿರಸ್ಕರಿಸಲಾಗುತ್ತಿದೆಯೇ ಎಂಬುದರ ಬಗ್ಗೆ ಇಲಾಖಾ ಮುಖ್ಯಸ್ಥರು ನಿಯಮಾನುಸಾರ ಪರಿಶೀಲಿಸಿ ಗಮನ ಹರಿಸಬೇಕು.

ಅಧ್ಯಾಯ 2ಎ: 7 ಹಾಗೂ 7ಕ್ಕಿಂತ ಹೆಚ್ಚು ಬಾರಿ ವಿಳಂಬ ಮಾಡಿರುವ ಕಛೇರಿಗಳು (ನವೆಂಬರ್ 2014) – ಜಿಲ್ಲಾವಾರು

ಕ್ರ.ಸ.	ಜಿಲ್ಲೆ	7 ಹಾಗೂ 7ಕ್ಕಿಂತ ಹೆಚ್ಚು ಬಾರಿ ವಿಳಂಬ ಮಾಡಿರುವ ಕಛೇರಿಗಳ ಸಂಖ್ಯೆ (ನವೆಂಬರ್ 2014)	7 ಹಾಗೂ 7ಕ್ಕಿಂತ ಹೆಚ್ಚು ಬಾರಿ ವಿಳಂಬ ಮಾಡಿರುವ ಕಛೇರಿಗಳ ಸಂಖ್ಯೆ (ಅಕ್ಟೋಬರ್ 2014)	7 ಹಾಗೂ 7ಕ್ಕಿಂತ ಹೆಚ್ಚು ಬಾರಿ ವಿಳಂಬ ಮಾಡಿರುವ ಕಛೇರಿಗಳ ಸಂಖ್ಯೆ (ನವೆಂಬರ್ 2014)
1	ಬೆಂಗಳೂರು ನಗರ	113	107	121
2	ಹಾಸನ	35	30	49
3	ಬಳ್ಳಾರಿ	33	22	38
4	ಬೆಳಗಾವಿ	46	26	38
5	ಮೈಸೂರು	46	29	38
6	ಬೀದರ್	38	20	37
7	ರಾಯಚೂರು	52	36	36
8	ಬೆಂಗಳೂರು ಗ್ರಾಮಾಂತರ	32	27	32
9	ವಿಜಯಪುರ	43	32	32
10	ಮಂಡ್ಯ	44	24	29
11	ಕಲಬುರಗಿ	37	27	28
12	ಚಿಕ್ಕಮಗಳೂರು	24	23	26
13	ಶಿವಮೊಗ್ಗ	24	12	26
14	ತುಮಕೂರು	18	16	26
15	ರಾಮನಗರ	20	13	24
16	ದಕ್ಷಿಣ ಕನ್ನಡ	28	20	23
17	ಹಾವೇರಿ	14	14	23
18	ಗದಗ	15	10	21
19	ಚಿತ್ರದುರ್ಗ	20	18	20
20	ದಾವಣಗೆರೆ	27	11	19
21	ಕೋಲಾರ	12	15	19
22	ಧಾರವಾಡ	10	9	18
23	ಯಾದಗಿರಿ	21	10	14
24	ಕೊಪ್ಪಳ	11	9	12
25	ಬಾಗಲಕೋಟೆ	31	8	10
26	ಕೊಡಗು	10	8	10
27	ಚಾಮರಾಜನಗರ	4	3	7
28	ಉಡುಪಿ	13	15	6
29	ಚಿಕ್ಕಬಳ್ಳಾಪುರ	6	4	4
30	ಉತ್ತರ ಕನ್ನಡ	2	4	2
	Total	829	602	788

30/11/2014 ರಂದು 12:00:00 ರಂದು ದಾಖಲೆಗಳಂತೆ

ಟಿಪ್ಪಣಿ: ಜಿಲ್ಲೆಗಳಾದ ಬೆಂಗಳೂರು ನಗರ, ಹಾಸನ, ಬಳ್ಳಾರಿ, ಬೆಳಗಾವಿ ಮತ್ತು ಮೈಸೂರು ವಿಳಂಬದಲ್ಲ ಮೊದಲ 5 ಸ್ಥಾನಗಳಲ್ಲಿವೆ. ಕಂದಾಯ ಇಲಾಖೆಯ ವಿಳಂಬ ಮಾಡುವ ಕಛೇರಿಗಳು ರಾಜ್ಯದ್ಯಂತ ಹರಡಿವೆ, ಇದರ ಬಗ್ಗೆ ಆಯಾ ಜಿಲ್ಲಾಧಿಕಾರಿಗಳು ಹಾಗೂ ಇಲಾಖಾ ಮುಖ್ಯಸ್ಥರು ನಿರಂತರವಾಗಿ ಮೇಲ್ವಿಚಾರಣೆ ಮಾಡಬೇಕಿದೆ ಮತ್ತು ತಪ್ಪಿತಸ್ಥ ಅಧಿಕಾರಿಗಳ ಮೇಲೆ ಕರ್ನಾಟಕ ಸರ್ಕಾರ ಸೇವೆಗಳ (ತಿದ್ದುಪಡಿ) ಅಧಿನಿಯಮ, 2014 ರಡಿ ಕ್ರಮ ಜರುಗಿಸಬೇಕು.

**ಅಧ್ಯಾಯ 2ಬ: 7 ಹಾಗೂ 7ಕ್ಕಿಂತ ಹೆಚ್ಚು ಬಾರಿ ವಿಳಂಬ ಮಾಡಿರುವ ಕಛೇರಿಗಳು
(ನವೆಂಬರ್ 2014) – ಇಲಾಖಾವಾರು**

ಕ್ರ.ಸಂ.	ಇಲಾಖೆ	ಇಲಾಖೆ/ಸಂಸ್ಥೆ	7 ಹಾಗೂ 7ಕ್ಕಿಂತ ಹೆಚ್ಚು ಬಾರಿ ವಿಳಂಬ ಮಾಡಿರುವ ಕಛೇರಿಗಳ ಸಂಖ್ಯೆ (ಅಕ್ಟೋಬರ್ 2014)	7 ಹಾಗೂ 7ಕ್ಕಿಂತ ಹೆಚ್ಚು ಬಾರಿ ವಿಳಂಬ ಮಾಡಿರುವ ಕಛೇರಿಗಳ ಸಂಖ್ಯೆ (ನವೆಂಬರ್ 2014)
1	ಕಂದಾಯ ಇಲಾಖೆ	ಕಂದಾಯ ಇಲಾಖೆ	247	333
		ಭೂಮಾಪನ ಮತ್ತು ಭೂಕಂದಾಯ ಇಲಾಖೆ	42	42
		ನೋಂದಣಿ ಮತ್ತು ಮುದ್ರಾಂಕ ಇಲಾಖೆ	41	47
2	ಒಳಾಡಳಿತ ಇಲಾಖೆ	ಒಳಾಡಳಿತ ಇಲಾಖೆ	66	88
3	ಗ್ರಾಮೀಣಾಭಿವೃದ್ಧಿ ಮತ್ತು ಪಂಚಾಯತ್ ರಾಜ್ ಇಲಾಖೆ	ಗ್ರಾಮೀಣಾಭಿವೃದ್ಧಿ ಮತ್ತು ಪಂಚಾಯತ್ ರಾಜ್ ಇಲಾಖೆ	77	115
4	ನಗರಾಭಿವೃದ್ಧಿ	ಬೃಹತ್ ಬೆಂಗಳೂರು ಮಹಾನಗರ ಪಾಲಿಕೆ	11	9
		ನಗರ ಪಾಲಿಕೆ/ ಪೌರ ನಿಗಮಗಳು (ಬೃಹತ್ ಬೆಂಗಳೂರು ಮಹಾನಗರ ಪಾಲಿಕೆ ಹೊರತುಪಡಿಸಿ)	3	4
		ಬೆಂಗಳೂರು ನೀರು ಸರಬರಾಜು ಮತ್ತು ಒಳಚರಂಡಿ ಮಂಡಳಿ	1	2
		ಬಿ.ಡಿ.ಎ	0	1
		ಪಟ್ಟಣ ಪುರಸಭಾ ಪರಿಷತ್ತು	13	17
		ನಗರ ಪುರಸಭಾ ಪರಿಷತ್ತು	5	6
5	ಆರ್ಥಿಕ ಇಲಾಖೆ	ವಾಣಿಜ್ಯ ತೆರಿಗೆ ಇಲಾಖೆ	0	2
		ಸಾರ್ವಜನಿಕ ಶಿಕ್ಷಣ	33	40
6	ಶಿಕ್ಷಣ ಇಲಾಖೆ	ವಿಶ್ವವಿದ್ಯಾನಿಲಯದ ಪರಿಷತ್ತಿಗೆ ವಿಭಾಗ	1	0
		ಉನ್ನತ ಶಿಕ್ಷಣ ಇಲಾಖೆಯು - ಕಾಲೇಜು ಶಿಕ್ಷಣ ಇಲಾಖೆ	0	2
		ಸಾರಿಗೆ ಇಲಾಖೆ	32	35
7	ಸಾರಿಗೆ ಇಲಾಖೆ	ಕರ್ನಾಟಕ ರಾಜ್ಯ ರಸ್ತೆ ಸಾರಿಗೆ ಸಂಸ್ಥೆ	2	3
		ಕಲಶಾನ್ಯ ಕರ್ನಾಟಕ ರಾಜ್ಯ ರಸ್ತೆ ಸಾರಿಗೆ ಸಂಸ್ಥೆ	1	2
		ಸಹಕಾರ ಇಲಾಖೆ	1	2
8	ಸಹಕಾರ ಇಲಾಖೆ	ಸಹಕಾರ ಸಂಘಗಳ ನಿಭಂದಕರ ಕಛೇರಿ	1	2
		ಕಾರ್ಮಿಕ ಇಲಾಖೆ	3	4
9	ಕಾರ್ಮಿಕ ಇಲಾಖೆ	ಕಾರ್ಖಾನೆಗಳು, ಬಾಯ್ಲರುಗಳು, ಕೈಗಾರಿಕಾ ಸುರಕ್ಷೆ ಮತ್ತು ಆರೋಗ್ಯ	0	1
		ಆರೋಗ್ಯ ಮತ್ತು ಕುಟುಂಬ ಕಲ್ಯಾಣ	5	9
10	ವಾಣಿಜ್ಯ ಮತ್ತು ಕೈಗಾರಿಕೆ	ವಾಣಿಜ್ಯ ಮತ್ತು ಕೈಗಾರಿಕೆ	4	1
11	ಮಹಿಳಾ ಮತ್ತು ಮಕ್ಕಳ ಅಭಿವೃದ್ಧಿ	ಮಹಿಳಾ ಮತ್ತು ಮಕ್ಕಳ ಅಭಿವೃದ್ಧಿ	3	5
		ಹಿರಿಯ ನಾಗರಿಕರು ಮತ್ತು ವಿಕಲಚೇತನರ ಕಲ್ಯಾಣ	0	1
12	ಕರ್ನಾಟಕ ರಾಜ್ಯ ಮಾಲಿನ್ಯ ನಿಯಂತ್ರಣ ಮಂಡಳಿ	ಕರ್ನಾಟಕ ರಾಜ್ಯ ಮಾಲಿನ್ಯ ನಿಯಂತ್ರಣ ಮಂಡಳಿ	3	3
13	ಆಹಾರ, ನಾಗರಿಕ ಸರಬರಾಜು ಮತ್ತು ಗ್ರಾಹಕರ ವ್ಯವಹಾರಗಳ ಇಲಾಖೆ	ಆಹಾರ, ನಾಗರಿಕ ಸರಬರಾಜು ಮತ್ತು ಗ್ರಾಹಕರ ವ್ಯವಹಾರಗಳ ಇಲಾಖೆ	2	2
14	ಔಷಧ ನಿಯಂತ್ರಣ ಇಲಾಖೆ	ಔಷಧ ನಿಯಂತ್ರಣ	0	1
15	ತೋಟಗಾರಿಕೆ ಇಲಾಖೆ	ರೇಷ್ಮೆ ಇಲಾಖೆ	0	1
16	ಮೀನುಗಾರಿಕೆ	ಮೀನುಗಾರಿಕೆ	0	1
17	ಕನ್ನಡ ಮತ್ತು ಸಂಸ್ಕೃತಿ	ಕನ್ನಡ ಮತ್ತು ಸಂಸ್ಕೃತಿ	0	1
18	ಸಾರ್ವಜನಿಕ ಗ್ರಂಥಾಲಯ	ಸಾರ್ವಜನಿಕ ಗ್ರಂಥಾಲಯ	0	1
ಒಟ್ಟು			602	788

30/11/2014 ರಂದು 12:00:00 ರಂದು ದಾಖಲೆಗಳಂತೆ

ಟಿಪ್ಪಣಿ: ಕಂದಾಯ ಇಲಾಖೆಯ 333 ಕಛೇರಿಗಳಲ್ಲಿ 7 ಹಾಗೂ 7ಕ್ಕಿಂತ ಹೆಚ್ಚು ಬಾರಿ ವಿಳಂಬ ಮಾಡಿರುವ ಪ್ರಕ್ರಿಯೆಯು ಕಂಡು ಬಂದಿದೆ. ಇದರ ಜೊತೆ 42 ಕಛೇರಿಗಳು ಭೂ ಮಾಪನ ಮತ್ತು ಭೂಕಂದಾಯ ಇಲಾಖೆಯ ಹಾಗೂ 47 ಕಛೇರಿಗಳು ನೋಂದಣಿ ಮತ್ತು ಮುದ್ರಾಂಕ ಇಲಾಖೆಯದ್ದಾಗಿರುತ್ತವೆ. ಇವೆಲ್ಲವು ಒಟ್ಟು ಗುಡಿ ಒಟ್ಟು ನಿರಂತರ ವಿಳಂಬ ಮಾಡುವ ಸಂಖ್ಯೆ 422 ಆಗಿದೆ. ಇವುಗಳು ರಾಜ್ಯದಲ್ಲಿ 7 ಹಾಗೂ 7ಕ್ಕಿಂತ ಹೆಚ್ಚು ಬಾರಿ ವಿಳಂಬ ಮಾಡುತ್ತಿರುವ ಕಛೇರಿಗಳ 53% ರಷ್ಟು ಪಾಲು ಹೊಂದಿದೆ.

ಅಧ್ಯಾಯ 2ಐ: ಶೂನ್ಯ ವಿಳಂಬ ಹೊಂದಿರುವ ಕಛೇರಿಗಳು (ನವೆಂಬರ್-14ರ ಅಂತ್ಯಕ್ಕೆ)

ಕ್ರ.ಸ.	ಇಲಾಖೆ	ಶೂನ್ಯ ವಿಳಂಬವಿರುವ ಕಛೇರಿಗಳ ಸಂಖ್ಯೆ
1	ಗ್ರಾಮೀಣಾಭಿವೃದ್ಧಿ ಮತ್ತು ಪಂಚಾಯತ್ ರಾಜ್ ಇಲಾಖೆ	2080
2	ಆರೋಗ್ಯ ಮತ್ತು ಕುಟುಂಬ ಕಲ್ಯಾಣ	487
3	ಒಳಾಡಳಿತ ಇಲಾಖೆ	362
4	ಸಾರ್ವಜನಿಕ ಗ್ರಂಥಾಲಯ	147
5	ಸಾರ್ವಜನಿಕ ಶಿಕ್ಷಣ ಇಲಾಖೆ	105
6	ಆಯುಶ್ ಇಲಾಖೆ	104
7	ಕೃಷಿ ಮಾರಾಟ	99
8	ಕಾರ್ಮಿಕ ಇಲಾಖೆ	96
9	ಮೀನುಗಾರಿಕಾ ಇಲಾಖೆ	78
10	ರೇಷ್ಮೆ ಇಲಾಖೆ	74
11	ಉನ್ನತ ಶಿಕ್ಷಣ ಇಲಾಖೆಯ - ಕಾಲೇಜು ಶಿಕ್ಷಣ ಇಲಾಖೆ	59
12	ಅಗ್ನಿ ಶಾಮಕ	52
13	ಮಹಿಳಾ ಮತ್ತು ಮಕ್ಕಳ ಅಭಿವೃದ್ಧಿ	49
14	ಲೋಕೋಪಯೋಗಿ, ಬಂದರು ಮತ್ತು ಒಳನಾಡು ಜಲಸಾರಿಗೆ	45
15	ಆಹಾರ, ನಾಗರೀಕ ಸರಬರಾಜು ಮತ್ತು ಗ್ರಾಹಕರ ವ್ಯವಹಾರಗಳ ಇಲಾಖೆ	39
16	ವಿಶ್ವವಿದ್ಯಾನಿಲಯದ ಸ್ನಾತಕೋತ್ತರ ಅಧ್ಯಯನ ವಿಭಾಗ	39
17	ಸಾರಿಗೆ ಸಂಸ್ಥೆಗಳು (ಕ.ರಾ.ರ.ಸಾ.ಸಂ)	37
18	ಸಹಕಾರ ಸಂಘಗಳ ನಿಭಂದಕರ ಕಛೇರಿ	35
19	ಕಾರ್ಖಾನೆಗಳು, ಬಾಯ್ಲರುಗಳು, ಕೈಗಾರಿಕಾ ಸುರಕ್ಷೆ ಮತ್ತು ಆರೋಗ್ಯ	29
20	ಕಂದಾಯ ಇಲಾಖೆ	26
21	ವಾಯುವ್ಯ ಕರ್ನಾಟಕ ರಾಜ್ಯ ರಸ್ತೆ ಸಾರಿಗೆ ಸಂಸ್ಥೆ	19
22	ಕರ್ನಾಟಕ ಗೃಹ ಮಂಡಳಿ	17
23	ಭೂಮಾಪನ ಮತ್ತು ಭೂಕಂದಾಯ ಇಲಾಖೆ	16
24	ಕೆ.ಜಿ.ಐ.ಡಿ	10
25	ಬೃಹತ್ ಬೆಂಗಳೂರು ಮಹಾನಗರ ಪಾಲಿಕೆ	9
26	ಹಿರಿಯ ನಾಗರೀಕರು ಮತ್ತು ವಿಕಲಚೇತನರ ಕಲ್ಯಾಣ ಇಲಾಖೆ	9
27	ನಗರ ಪಾಲಿಕೆ/ ಪೌರ ನಿಗಮಗಳು (ಬೃಹತ್ ಬೆಂಗಳೂರು ಮಹಾನಗರ ಪಾಲಿಕೆ ಹೊರತುಪಡಿಸಿ)	9
28	ಈಶಾನ್ಯ ಕರ್ನಾಟಕ ರಾಜ್ಯ ರಸ್ತೆ ಸಾರಿಗೆ ಸಂಸ್ಥೆ	9
29	ವಾಣಿಜ್ಯ ತೆರಿಗೆ ಇಲಾಖೆ	8
30	ಕರ್ನಾಟಕ ರಾಜ್ಯ ಉಗ್ರಾಣ ನಿಗಮ	8
31	ಇ.ಎಸ್.ಐ	7
32	ಯುವ ಸಬಲೀಕರಣ ಮತ್ತು ಕ್ರೀಡಾ	6
33	ಐ.ಎಂ.ಟಿ.ಸಿ	5
34	ಆಯುಕ್ತಾಲಯ ಬೆಂಗಳೂರು ಹಾಗೂ ಮೈಸೂರು, ಸಿ.ಪಿ.ಐ	4

ಕ್ರ.ಸ.	ಇಲಾಖೆ	ಶೂನ್ಯ ವಿಳಂಬವಿರುವ ಕಛೇರಿಗಳ ಸಂಖ್ಯೆ
35	ಜಿಷಧಗಳ ನಿಯಂತ್ರಣ	4
36	ವಾಣಿಜ್ಯ ಮತ್ತು ಕೈಗಾರಿಕೆ	4
37	ಕರ್ನಾಟಕ ರಾಜ್ಯ ಮಾಲಿನ್ಯ ನಿಯಂತ್ರಣ ಮಂಡಳಿ	4
38	ವಿಶ್ವವಿದ್ಯಾನಿಲಯದ ಶೈಕ್ಷಣಿಕ ವಿಭಾಗ	4
39	ವಿಶ್ವವಿದ್ಯಾನಿಲಯದ ಘಟಕ ಕಾಲೇಜುಗಳು	4
40	ವಿಶ್ವವಿದ್ಯಾನಿಲಯದ ಹಣಕಾಸು ವಿಭಾಗ	4
41	ಬಿ.ಡಿ.ಎ	3
42	ನೂಂದಣಿ ಮತ್ತು ಮುದ್ರಾಂಕ ಇಲಾಖೆ	3
43	ವಿಶ್ವವಿದ್ಯಾನಿಲಯದ ಪರಿಶೀಲನೆ ವಿಭಾಗ	3
44	ಸಿ.ಆ.ಸು.ಇ	2
45	ಕನ್ನಡ ಮತ್ತು ಸಂಸ್ಕೃತಿ	2
46	ಪತ್ರಾಗಾರ ಇಲಾಖೆ	1
47	ಬೆಂಗಳೂರು ನೀರು ಸರಬರಾಜು ಮತ್ತು ಒಳಚರಂಡಿ ಮಂಡಳಿ	1
48	ಅಬಕಾರಿ ಇಲಾಖೆ	1
49	ನಗರ ಪುರಸಭಾ ಪರಿಷತ್ತು	1
50	ಪಟ್ಟಣ ಪುರಸಭಾ ಪರಿಷತ್ತು	1
51	ಕರ್ನಾಟಕ ಕೊಳಗೇರಿ ಅಭಿವೃದ್ಧಿ ಮಂಡಳಿ	1
52	ತಾಂತ್ರಿಕ ಶಿಕ್ಷಣ ಇಲಾಖೆ	1
	ಒಟ್ಟು	4222

30/11/2014 ರಂದು 12:00:00 ರಂದು ದಾಖಲೆಗಳಂತೆ

ಟಿಪ್ಪಣಿ:

ಶೂನ್ಯ ವಿಳಂಬ ಹೊಂದಿರುವ ಕಛೇರಿಗಳಿಗೆ ಭೇಟಿ ನೀಡಿ ಇದಕ್ಕೆ ಕಾರಣಗಳ ಬಗ್ಗೆ ಅಧ್ಯಯನ ನಡೆಸಬೇಕಿದೆ. ಪ್ರಶಂಸನೀಯವಾದ ಕಾರ್ಯವಿಧಾನಗಳಿದ್ದಲ್ಲಿ ಅದನ್ನು ಆಯಾ ಇಲಾಖೆಗೆ ಸಂಬಂಧಪಟ್ಟ ಉಳಿದ ಕಛೇರಿಗಳಿಗೂ ವಿಸ್ತರಿಸುವ ಕ್ರಮವಹಿಸಬಹುದು.

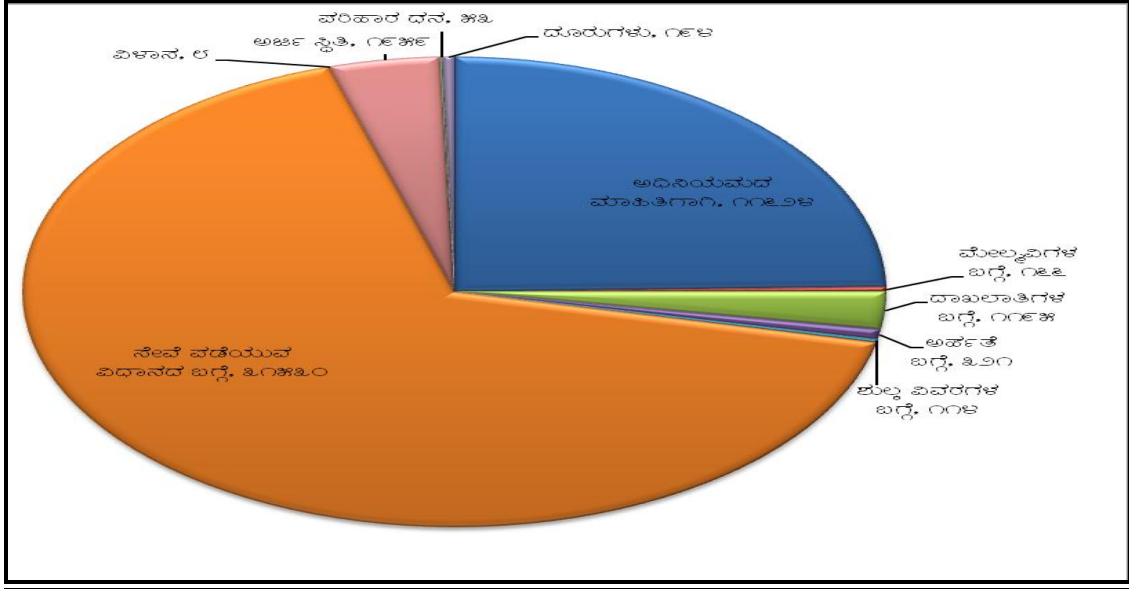
ಅಧ್ಯಾಯ 2ಬಿ: ಜಿಲ್ಲಾ ಮಾಹಿತಿ ತಂತ್ರಜ್ಞಾನ ಸಮಾಲೋಚಕರ ಶ್ರೇಯಾಂಕ

Sl. No.	Candidate Name	Age	Mathematics				Science			Language			Total Marks		Rank	
			Part A	Part B	Part C	Part D	Part A	Part B	Part C	Part A	Part B	Part C	Part A	Part B		
1	ಗದಗ	5	89.66	19	93.81	12	150	1	90.91	2	92.41	1	55	9	49	1
2	ಚಿಕ್ಕಬಳ್ಳಾಪುರ	1	7.69	23	100.00	1	51	11	100.0	1	28.08	10	42	12	59	2
3	ಹಾಸನ	6	97.14	8	89.36	14	110	2	33.33	12	66.05	3	35	15	60	3
4	ತುಮಕೂರು	2	98.65	5	96.15	10	17	20	42.86	9	74.02	2	40	13	61	4
5	ಹಾವೇರಿ	8	96.88	9	91.84	13	32	16	58.33	7	91.83	1	55	9	63	5
6	ಶಿವಮೊಗ್ಗ	4	96.52	10	99.02	2	34	15	40.00	10	40.01	5	30	17	63	5
7	ಬೀದರ್	25	100.0	1	100.00	1	57	9	0.00	16	47.76	4	45	12	68	6
8	ವಿಜಯಪುರ	19	88.89	20	100.00	1	56	10	60.00	6	31.18	7	40	13	76	7
9	ದಕ್ಷಿಣ ಕನ್ನಡ	23	99.03	4	100.00	1	30	17	0.00	16	21.00	14	65	7	82	8
10	ರಾಮನಗರ	14	98.37	6	97.89	6	8	23	100.0	1	6.88	21	45	12	83	9
11	ಬೆಂಗಳೂರು ಗ್ರಾಮಾಂತರ	12	95.68	13	98.57	3	23	19	80.00	4	20.27	15	0	18	84	10
12	ಚಾಮರಾಜನಗರ	21	99.38	2	98.57	3	32	16	37.50	11	3.83	23	60	8	84	10
13	ಕೊಪ್ಪಳ	11	75.00	22	54.99	17	60	8	66.67	5	4.70	22	90	1	86	11
14	ಮಂಡ್ಯ	17	92.50	16	97.14	8	46	13	33.33	12	24.43	11	52	10	87	12
15	ಬಾಗಲಕೋಟೆ	18	96.39	11	100.00	1	47	12	0.00	16	23.43	12	0	18	88	13
16	ದಾವಣಗೆರೆ	16	94.85	15	27.46	18	92	4	87.50	3	18.24	18	36	14	88	13
17	ಕೊಡಗು	22	100.0	1	98.00	5	23	19	0.00	16	30.27	8	0	18	89	14
18	ಕೋಲಾರ	3	0.00	24	0.00	19	108	3	0.00	16	33.27	6	0	18	89	14
19	ಉತ್ತರ ಕನ್ನಡ	9	95.56	14	96.88	9	26	18	50.00	8	18.69	17	32	16	91	15
20	ಧಾರವಾಡ	24	90.50	18	94.12	11	68	7	0.00	16	21.55	13	75	5	94	16
21	ಬೆಳಗಾವಿ	29	92.47	17	100.00	1	90	5	0.00	16	11.63	20	65	7	95	17
22	ಮೈಸೂರು	20	96.32	12	98.29	4	32	16	0.00	16	20.04	16	42	12	96	18
23	ರಾಯಚೂರು	30	100.0	1	100.00	1	5	24	0.00	16	0.00	24	85	2	98	19
24	ಬಳ್ಳಾರಿ	15	0.00	24	0.00	19	11	22	16.67	15	31.20	7	80	3	105	20
25	ಬೆಂಗಳೂರು ನಗರ	28	97.28	7	97.76	7	0	25	0.00	16	24.28	11	46	11	105	20
26	ಯಾದಗಿರಿ	26	99.09	3	61.18	16	17	20	0.00	16	17.31	19	70	6	106	21
27	ಉಡುಪಿ	7	0.00	24	0.00	19	82	6	18.18	14	11.70	20	0	18	108	22
28	ಚಿಕ್ಕಮಗಳೂರು	10	87.95	21	79.85	15	12	21	20.00	13	21.56	13	0	18	111	23
29	ಚಿತ್ರದುರ್ಗ	13	0.00	24	0.00	19	26	18	0.00	16	28.57	9	0	18	117	24
30	ಕಲಬುರಗಿ	27	0.00	24	0.00	19	39	14	0.00	16	0.00	24	0	18	142	25
	ಒಟ್ಟು						1384						1305			

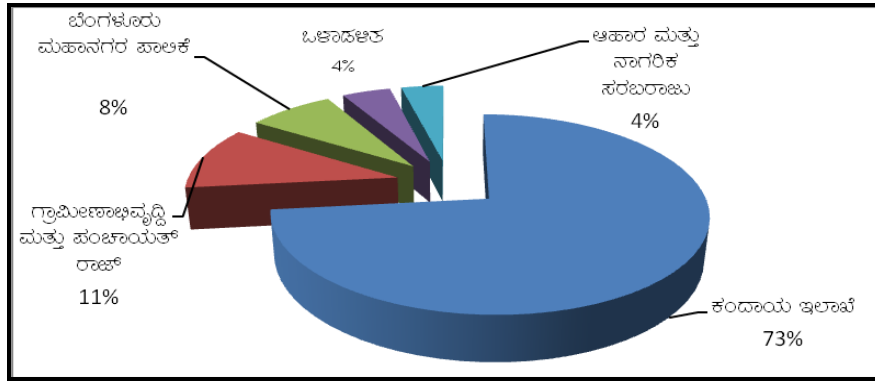
30/11/2014 ರಂದು 12:00:00 ರಂದು ದಾಖಲೆಗಳಂತೆ

ಅಧ್ಯಾಯ 3: ಕರೆ ಕೇಂದ್ರದ ವರದಿ

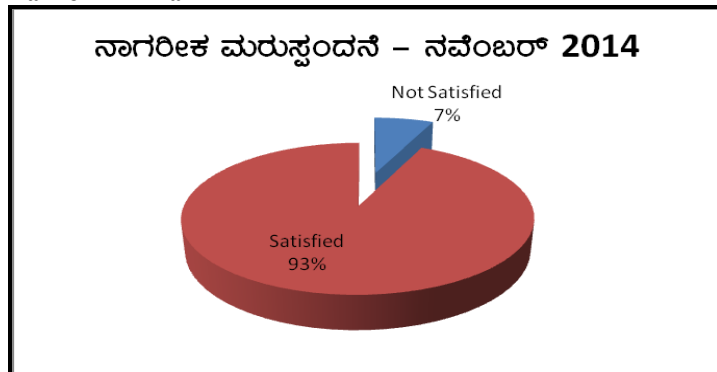
ಕರೆ ಕೇಂದ್ರವು (ಸಂಖ್ಯೆ 080-44554455) ನಾಗರಿಕರು ಸಂಪರ್ಕಿಸಬಹುದಾದ ಏಕಗವಾಕ್ಷಿಯಾಗಿದೆ. ಕರೆ ಮಾಡುವ ನಾಗರಿಕರಿಗೆ ಅಧಿನಿಯಮ, ಸೇವೆ ಪಡೆಯುವ ರೀತಿ ಮತ್ತು ಇನ್ನಿತರೆ ಸಕಾಲ ಅಧಿನಿಯಮದ ವಿಷಯಗಳನ್ನು ತಿಳಿಸಲಾಗುತ್ತದೆ. ಇವುಗಳ ಬಗ್ಗೆ ಬರುವ ಕರೆಗಳ ಪ್ರಮಾಣ 92% ಇದೆ.



ದೂರುಗಳ ವಿವರ



ದೂರುಗಳ ಸ್ವೀಕೃತಿಯಲ್ಲಿ 5 ಇಲಾಖೆಗಳು 86% ರಷ್ಟು ಪಾಲು ಹೊಂದಿವೆ. ಕಂದಾಯ ಇಲಾಖೆಗೆ ಸಂಬಂಧಿಸಿದಂತೆ ಅತೀ ಹೆಚ್ಚು ದೂರುಗಳು ಸ್ವೀಕೃತವಾಗಿದ್ದು, ಇದರ ಪ್ರಮಾಣ 73% ಇದೆ.



ಅಧ್ಯಾಯ 3ಅ: ಕರೆಗಳ ವರದಿ- ಜಿಲ್ಲಾವಾರು

ಕ್ರ.ಸ.	ಜಿಲ್ಲೆ	ಸ್ವೀಕೃತ ಕರೆಗಳ ಸಂಖ್ಯೆ - ಅಕ್ಟೋಬರ್ 14	ಸ್ವೀಕೃತ ಕರೆಗಳ ಸಂಖ್ಯೆ- ನವೆಂಬರ್ 14
1	ಬೆಂಗಳೂರು ನಗರ	30055	26806
2	ಬಾಗಲಕೋಟೆ	6740	5874
3	ದಾವಣಗೆರೆ	1236	1093
4	ಬೆಳಗಾವಿ	1056	947
5	ಬಳ್ಳಾರಿ	661	587
6	ವಿಜಯಪುರ	623	561
7	ಬೆಂಗಳೂರು ಗ್ರಾಮಾಂತರ	524	483
8	ಚಿತ್ರದುರ್ಗ	519	488
9	ಕಲಬುರಗಿ	468	437
10	ಮೈಸೂರು	439	391
11	ರಾಯಚೂರು	423	384
12	ಚಿಕ್ಕಬಳ್ಳಾಪುರ	400	356
13	ತುಮಕೂರು	371	354
14	ದಕ್ಷಿಣ ಕನ್ನಡ	363	342
15	ಬೀದರ್	352	320
16	ಮಂಡ್ಯ	323	295
17	ಗದಗ	314	278
18	ಹಾಸನ	296	263
19	ಕೊಪ್ಪಳ	274	248
20	ಹಾವೇರಿ	273	245
21	ಕೋಲಾರ	272	248
22	ಶಿವಮೊಗ್ಗ	269	246
23	ರಾಮನಗರ	242	230
24	ಚಾಮರಾಜನಗರ	232	211
25	ಚಿಕ್ಕಮಗಳೂರು	203	179
26	ಧಾರವಾಡ	194	176
27	ಉತ್ತರ ಕನ್ನಡ	153	143
28	ಉಡುಪಿ	111	97
29	ಕೊಡಗು	74	74
30	ಯಾದಗಿರಿ	56	51
	ಒಟ್ಟು	47516	42407

30/11/2014 ರಂದು 12:00:00 ರಂದು ದಾಖಲೆಗಳಂತೆ

ಟಿಪ್ಪಣಿ: ಕೊಡಗು ಮತ್ತು ಯಾದಗಿರಿ ಜಿಲ್ಲೆಗಳಲ್ಲಿ ಕರೆ ಕೇಂದ್ರದ ಸಂಖ್ಯೆ (080-4455 4455) ಕುರಿತು ಹೆಚ್ಚಿನ ಪ್ರಚಾರ ಕೈಗೊಳ್ಳಬೇಕಿದೆ. ಜಿಲ್ಲಾ ಮಾಹಿತಿ ತಂತ್ರಜ್ಞಾನರು ಜಿಲ್ಲಾಡಳಿತದ ಸಹಭಾಗಿತ್ವದಲ್ಲಿ ಪ್ರಚಾರ ಕಾರ್ಯ ಕೈಗೊಳ್ಳಬೇಕು.

ಅಧ್ಯಾಯ 3ಆ: ಕರೆಗಳ ವರದಿ- ಇಲಾಖಾವಾರು

ಕ್ರ.ಸ.	ಇಲಾಖೆ	ಸ್ವೀಕೃತ ಕರೆಗಳ ಸಂಖ್ಯೆ
1	ಕಂದಾಯ ಇಲಾಖೆ	24538
2	ಸಾರಿಗೆ ಇಲಾಖೆ	3745
3	ಬೃಹತ್ ಬೆಂಗಳೂರು ಮಹಾನಗರಪಾಲಿಕೆ	2773
4	ಗ್ರಾಮೀಣಾಭಿವೃದ್ಧಿ ಮತ್ತು ಪಂಚಾಯತ್ ರಾಜ್	2695
5	ಆಹಾರ, ನಾಗರೀಕ ಸರಬರಾಜು ಮತ್ತು ಗ್ರಾಹಕರ ವ್ಯವಹಾರಗಳ ಇಲಾಖೆ	2021
6	ಮಹಿಳಾ ಮತ್ತು ಮಕ್ಕಳ ಅಭಿವೃದ್ಧಿ	1051
7	ಶಿಕ್ಷಣ ಇಲಾಖೆ	938
8	ಒಳಾಡಳಿತ ಇಲಾಖೆ	720
9	ಬೆಂಗಳೂರು ನೀರು ಸರಬರಾಜು ಮತ್ತು ಒಳಚರಂಡಿ ಮಂಡಳಿ	587
10	ಸಾರಿಗೆ ಸಂಸ್ಥೆಗಳು (ಕ.ರಾ.ರ.ಸಾ.ಸಂ/ಬೆ.ಮ.ಸಾ.ಸಂ)	455
11	ಆರೋಗ್ಯ ಮತ್ತು ಕುಟುಂಬ ಕಲ್ಯಾಣ	359
12	ಕಾರ್ಮಿಕ ಇಲಾಖೆ	353
13	ನಗರ ಪುರಸಭಾ ಪರಿಷತ್ತು	332
14	ವಾಣಿಜ್ಯ ತೆರಿಗೆ ಇಲಾಖೆ	265
15	ಪಟ್ಟಣ ಪಂಚಾಯತ್	212
16	ವಿಶ್ವವಿದ್ಯಾನಿಲಯದ ಶೈಕ್ಷಣಿಕ ವಿಭಾಗ	174
17	ಪಟ್ಟಣ ಪುರಸಭಾ ಪರಿಷತ್ತು	167
18	ನಗರ ಪಾಲಿಕೆ/ ಪೌರ ನಿಗಮಗಳು (ಬೃಹತ್ ಬೆಂಗಳೂರು ಮಹಾನಗರ ಪಾಲಿಕೆ ಹೊರತುಪಡಿಸಿ)	125
19	ವಿಶ್ವವಿದ್ಯಾನಿಲಯದ ಹಣಕಾಸು ವಿಭಾಗ	125
20	ವಿಶ್ವವಿದ್ಯಾನಿಲಯದ ಸ್ನಾತಕೋತ್ತರ ಅಧ್ಯಯನ ವಿಭಾಗ	117
21	ವಿಶ್ವವಿದ್ಯಾನಿಲಯದ ಘಟಕ ಕಾಲೇಜುಗಳು	116
22	ಆಯುಶ್ ಇಲಾಖೆ	106
23	ಇ.ಎಸ್.ಐ	79
24	ವಿಶ್ವವಿದ್ಯಾನಿಲಯದ ಪರಿಶೋಧನೆ ವಿಭಾಗ	75
25	ಪದವಿ ಪೂರ್ವ ಶಿಕ್ಷಣ	53
26	ಕಾರ್ಖಾನೆಗಳು, ಬಾಯ್ಲರುಗಳು, ಕೈಗಾರಿಕಾ ಸುರಕ್ಷೆ ಮತ್ತು ಆರೋಗ್ಯ	51
27	ನಗರಾಭಿವೃದ್ಧಿ	42
28	ಶಿಷ್ಯರಗಳ ನಿಯಂತ್ರಣ	22
29	ಕೃಷಿ ಇಲಾಖೆ	20
30	ಪೌರ ನಿಗಮಗಳು /ನಗರ ಪುರಸಭೆ / ಪಟ್ಟಣ ಪುರಸಭೆ / ಪಟ್ಟಣ ಪಂಚಾಯತ್	20
31	ಕರ್ನಾಟಕ ಗೃಹ ಮಂಡಳಿ	18
32	ಸಿ.ಆ.ಸು.ಇ	9
33	ಮೀನುಗಾರಿಕೆ ಇಲಾಖೆ	9
34	ಅರಣ್ಯ ಇಲಾಖೆ	9
35	ಲೋಕೋಪಯೋಗಿ, ಬಂದರು ಮತ್ತು ಒಳನಾಡು ಜಲಸಾರಿಗೆ	7
36	ಕನ್ನಡ ಮತ್ತು ಸಂಸ್ಕೃತಿ ಇಲಾಖೆ	5
37	ಸಾರ್ವಜನಿಕ ಶಿಕ್ಷಣ ಇಲಾಖೆ	4
38	ವೈದ್ಯಕೀಯ ಶಿಕ್ಷಣ	4
39	ಬಿ.ಡಿ.ಎ	3
40	ಉನ್ನತ ಶಿಕ್ಷಣ- ಕಲೇಜಿಯೇಟ್	1
41	ಲೋಕೋಪಯೋಗಿ	1
42	ಪ್ರವಾಸೋದ್ಯಮ	1
	ಒಟ್ಟು	42407

30/11/2014 ರಂದು 12:00:00 ರಂದು ದಾಖಲೆಗಳಂತೆ

ಟಿಪ್ಪಣಿ: ಕಂದಾಯ ಇಲಾಖೆಗೆ ಸಂಬಂಧಪಟ್ಟ ಸ್ವೀಕೃತ ಕರೆಗಳಲ್ಲಿ ಸೇವೆಗಳ ಕಾರ್ಯವಿಧಾನಗಳ ಬಗ್ಗೆ ತಿಳಿದುಕೊಳ್ಳಲು ಬಂದ ಕರೆಗಳು ಶೇಕಡೆ 63%. ಸಾರಿಗೆ ಇಲಾಖೆಗೆ ಸಂಬಂಧಪಟ್ಟ 3,745 ಕರೆಗಳಲ್ಲಿ 2,938 ಕರೆಗಳಲ್ಲಿ ಸಕಾಲದಡಿ ನೀಡುತ್ತಿರುವ ಸೇವೆಗಳ ಬಗ್ಗೆ ವಿವರ ಪಡೆಯಲಾಗಿದೆ.

ಅಧ್ಯಾಯ 3ಇ: ದೂರುಗಳ ಸ್ಥಿತಿಗತಿ (ನವೆಂಬರ್-14ರ ಅಂತ್ಯಕ್ಕೆ)

ಕ್ರ.ಸ.	ಸಲ್ಲಿಸಿರುವ ಕ್ರಮ	ವರ್ಗ	ಒಟ್ಟಾರೆ ಸ್ವೀಕೃತಿ	ಪರಿಹರಿಸಲ್ಪಟ್ಟ ದೂರುಗಳು	ತಿರಸ್ಕೃತ	ಒಟ್ಟಾರೆ ವಿಲೇವಾರಿ	ಪರಿಹಾರದ ಹಂತದಲ್ಲಿರುವ ದೂರುಗಳು	ಅವಧಿ ಮೀರಿ ಬಾಕಿ
1	ಇ ಜನಸ್ಪಂದನ	ಸಕಾಲೇತರ	7096	1585	791	2376	583	4137
2	ಜನಾಗ್ರಹ	ಸಕಾಲೇತರ	3815	1571	51	1622	0	2193
3	ಮುಖ್ಯ ಮಂತ್ರಿಗಳ ಜನತಾ ದರ್ಶನ	ಸಕಾಲೇತರ	4444	2280	658	2938	0	1506
4	ಆನ್‌ಲೈನ್	ಸಕಾಲ	1129	526	207	733	68	328
5	ಆನ್‌ಲೈನ್	ಸಕಾಲೇತರ	475	117	20	137	90	248
6	ಸಕಾಲ ಕರೆಕೇಂದ್ರ	ಸಕಾಲ	4195	3897	74	3971	90	134
7	ಸಕಾಲ ಕರೆಕೇಂದ್ರ	ಸಕಾಲೇತರ	2926	2786	23	2809	12	102
8	ಜನಾಗ್ರಹ	ಸಕಾಲ	78	6	0	6	0	72
9	ಇ-ಮೇಲ್	ಸಕಾಲೇತರ	452	442	9	451	0	1
10	ಸಕಾಲ	ಸಕಾಲ	221	213	8	221	0	0
ಒಟ್ಟು			24831	13423	1841	15264	843	8721

ವರ್ಗ	ಒಟ್ಟಾರೆ ಸ್ವೀಕೃತಿ	ಪರಿಹರಿಸಲ್ಪಟ್ಟ ದೂರುಗಳು	ತಿರಸ್ಕೃತ	ಒಟ್ಟಾರೆ ವಿಲೇವಾರಿ	ಪರಿಹಾರದ ಹಂತದಲ್ಲಿರುವ ದೂರುಗಳು	ಅವಧಿ ಮೀರಿ ಬಾಕಿ
ಸಕಾಲ	5623	4642	289	4931	158	534
ಸಕಾಲೇತರ	19208	8781	1552	10333	685	8187

30/11/2014 ರಂದು 12:00:00 ರಂದು ದಾಖಲೆಗಳಂತೆ

ಟಿಪ್ಪಣಿ : ಸಕಾಲದಡಿ ಸ್ವೀಕರಿಸಲಾಗಿರುವ ಒಟ್ಟು 5,623 ದೂರುಗಳ ಪೈಕಿ 4,642 ದೂರುಗಳನ್ನು ಪರಿಹರಿಸಲಾಗಿದೆ, 289 ದೂರುಗಳನ್ನು ತಿರಸ್ಕರಿಸಲಾಗಿದೆ, ಒಟ್ಟಾರೆ 4,931 ದೂರುಗಳನ್ನು ವಿಲೇವಾರಿ ಮಾಡಲಾಗಿದೆ. 87% ರಷ್ಟು ವಿಲೇವಾರಿ ಪ್ರಮಾಣವನ್ನು ಕಾಣಬಹುದು. 158 ದೂರುಗಳು ಪರಿಹಾರದ ಹಂತದಲ್ಲವೆ ಹಾಗೂ 534 ದೂರು ಅರ್ಜಿಗಳು ಅವಧಿ ಮೀರಿ ಬಾಕಿ ಉಳಿದಿವೆ. ಸಕಾಲ ಕರೆ ಕೇಂದ್ರವು ದೂರುಗಳ ಪರಿಹಾರಕ್ಕಾಗಿ ನಿರಂತರ ಪ್ರಯತ್ನ ಮಾಡುತ್ತಿದೆ.

ಒಟ್ಟು 19,208 ಸಕಾಲಕ್ಕೆ ಸಂಬಂಧಿಸಿದ ದೂರುಗಳ ಪೈಕಿ 8,781 ದೂರುಗಳನ್ನು ಪರಿಹರಿಸಲಾಗಿದೆ. 1,552 ದೂರುಗಳನ್ನು ತಿರಸ್ಕರಿಸಲಾಗಿದೆ, ಒಟ್ಟಾರೆ 10,333 ದೂರುಗಳನ್ನು ವಿಲೇವಾರಿ ಮಾಡಲಾಗಿದೆ. 53% ರಷ್ಟು ವಿಲೇವಾರಿ ಪ್ರಮಾಣವನ್ನು ಕಾಣಬಹುದು. 685 ದೂರುಗಳು ಪರಿಹಾರದ ಹಂತದಲ್ಲವೆ ಹಾಗೂ 8,187 ದೂರುಗಳು ಅವಧಿ ಮೀರಿ ಬಾಕಿ ಉಳಿದಿವೆ. ಮಾನ್ಯ ಮುಖ್ಯ ಮಂತ್ರಿಗಳ ಜನತಾದರ್ಶನ ಕಾರ್ಯಕ್ರಮದಲ್ಲ ಸ್ವೀಕರಿಸಿದ ಅರ್ಜಿಗಳಲ್ಲಿ 1506 ಅರ್ಜಿಗಳು ಅವಧಿ ಮೀರಿ ಬಾಕಿ ಉಳಿದಿವೆ.

ಇಲಾಖಾ ಮುಖ್ಯಸ್ಥರು ಇದರ ಬಗ್ಗೆ ಪರಿಶೀಲಿಸಿ ಬಾಕಿ ಉಳಿದಿರುವ ದೂರುಗಳನ್ನು ವಿಲೇವಾರಿ ಮಾಡಲು ಕ್ರಮ ಕೈಗೊಳ್ಳಬೇಕು.

ಅಧ್ಯಾಯ 3ಕೆ: ಪರಿಹಾರ ಧನ ಕೋರಿಕೆಯ ವರದಿ

ಕ್ರ.ಸ.	ಇಲಾಖೆ	ಅಹವಾಲು ಸಂಖ್ಯೆ	ಪರಿಹಾರ ಧನ
1	ಕಂದಾಯ ಇಲಾಖೆ	451	58260
2	ಗ್ರಾಮೀಣಾಭಿವೃದ್ಧಿ ಮತ್ತು ಪಂಚಾಯತ್ ರಾಜ್	38	4040
3	ಭೂ ಮಾಪನ ಮತ್ತು ಭೂ ಕಂದಾಯ ಇಲಾಖೆ	29	2040
4	ಸಾರ್ವಜನಿಕ ಶಿಕ್ಷಣ ಇಲಾಖೆ	27	5120
5	ಬೃಹತ್ ಬೆಂಗಳೂರು ಮಹಾನಗರಪಾಲಿಕೆ	19	1820
6	ಒಳಾಡಳಿತ ಇಲಾಖೆ	4	380
7	ವಾಣಿಜ್ಯ ತೆರಿಗೆ ಇಲಾಖೆ	3	260
8	ಸಾರಿಗೆ ಇಲಾಖೆ	2	640
9	ಬೆಂಗಳೂರು ನೀರು ಸರಬರಾಜು ಮತ್ತು ಒಳಚರಂಡಿ ಮಂಡಳಿ	1	20
10	ಆಹಾರ ಮತ್ತು ನಾಗರಿಕ ಸರಬರಾಜು	1	60
11	ನಗರ ಪುರಸಭಾ ಪರಿಷತ್ತು	1	320
	ಒಟ್ಟು	576	72960

30/11/2014 ರಂದು 12:00:00 ರಂದು ದಾಖಲೆಗಳಂತೆ

Disclaimer: Data may vary due to Technical updates between portals of various Departments and differential time these reports are drawn from the portal

ಅಧ್ಯಾಯ 3ಉ: ನಾಗರೀಕರ ಮರುಸ್ವಂದನೆ


ಹೆಸರು	ಜಿಲ್ಲೆ	ಇಲಾಖೆ	ವರ್ಗ	ಸಂತುಷ್ಟ (ಹೌದು/ಇಲ್ಲ)	Remarks
ಪ್ರಶಾಂತ್	ಬೆಳಗಾವಿ	ಸಾಮಾನ್ಯ ವಿಚಾರಣೆ	ಸಕಾಲ ಅಧಿನಿಯಮದ ಬಗ್ಗೆ ಸಾಮಾನ್ಯ ವಿಚಾರಣೆ	ಹೌದು	ಮಾಧ್ಯಮಗಳ ಮೂಲಕ ಸಕಾಲದ ಬಗ್ಗೆ ತಿಳಿದಿದೆ. ಸಕಾಲ ಅಧಿನಿಯಮದ ಬಗ್ಗೆ ತಿಳಿಯಲು ಸಕಾಲ ಕರೆಕೇಂದ್ರಕ್ಕೆ ಕರೆ ಮಾಡಿದ್ದರು. ಈ ಬಗ್ಗೆ ಸೂಕ್ತ ಮಾಹಿತಿಯನ್ನು ನೀಡಲಾಯಿತು. ಇದರಿಂದ ಇವರು ಸಂತಸಗೊಂಡಿದ್ದಾರೆ. ನಾಗರೀಕರು ಸಮಯಬದ್ಧವಾಗಿ ಸೇವೆಗಳನ್ನು ಪಡೆಯಲು ಸಕಾಲ ಯೋಜನೆಯು ಸಹಾಯಕವಾಗಿದೆ ಎಂದು ತಿಳಿಸಿದ್ದಾರೆ.
ಆದಿತ್ಯನಾಥ್	ಬೆಂಗಳೂರು	ಒಳಾಡಳಿತ	ಪಾಸ್‌ಪೋರ್ಟ್ ವೆರಿಫಿಕೇಶನ್	ಹೌದು	ದಿನಪತ್ರಿಕೆ ಮೂಲಕ ಸಕಾಲದ ಬಗ್ಗೆ ತಿಳಿಯಿತು. ಪಾಸ್‌ಪೋರ್ಟ್‌ನ ಪೋಲೀಸ್ ತಪಾಸಣೆ ಬಗ್ಗೆ ತಿಳಿಯಲು ಸಕಾಲ ಕರೆಕೇಂದ್ರಕ್ಕೆ ಕರೆ ಮಾಡಿದ್ದರು. ಸಮಯಬದ್ಧವಾಗಿ ಸೇವೆಯು ದೊರೆತ ಕಾರಣ ಸಂತಸಗೊಂಡಿದ್ದಾರೆ. ಹೆಚ್ಚಿನ ಸೇವೆಗಳನ್ನು ಸಕಾಲದಡಿ ತರಬೇಕೆಂದು ಅಭಿಪ್ರಾಯ ಪಟ್ಟರು.
ಕುಮಾರ್	ಮಂಡ್ಯ	ಕಂದಾಯ	ಯೋಜನಾ ನಿರಾಶ್ರಿತರ ಧೃಡೀಕರಣ ಪತ್ರ	ಹೌದು	ಸ್ನೇಹಿತರ ಮೂಲಕ ಸಕಾಲದ ಬಗ್ಗೆ ತಿಳಿದಿದೆ. ಯೋಜನಾ ನಿರಾಶ್ರಿತರ ಧೃಡೀಕರಣ ಪತ್ರ ಬಗ್ಗೆ ತಿಳಿಯಲು ಸಕಾಲ ಕರೆಕೇಂದ್ರಕ್ಕೆ ಕರೆ ಮಾಡಿದ್ದರು. ಈ ಬಗ್ಗೆ ಸೂಕ್ತ ಮಾಹಿತಿಯನ್ನು ನೀಡಲಾಯಿತು. ಸಮಯಬದ್ಧವಾಗಿ ಸೇವೆಯು ದೊರೆತ ಕಾರಣ ಸಂತಸಗೊಂಡಿದ್ದಾರೆ.
ಕೃಷ್ಣ ಗೌಡ	ಬೆಂಗಳೂರು	ಜನತಾ ದರ್ಶನ	ಜನತಾ ದರ್ಶನ	ಹೌದು	ಮಾಧ್ಯಮಗಳ ಮೂಲಕ ಸಕಾಲದ ಬಗ್ಗೆ ತಿಳಿದಿದೆ. ಸಕಾಲ ಅಧಿನಿಯಮದ ಬಗ್ಗೆ ತಿಳಿಯಲು ಕೃಷ್ಣ ಗೌಡ ಸಕಾಲ ಕರೆಕೇಂದ್ರಕ್ಕೆ ಕರೆ ಮಾಡಿದ್ದರು. ಈ ಬಗ್ಗೆ ಸೂಕ್ತ ಮಾಹಿತಿಯನ್ನು ನೀಡಲಾಯಿತು. ಇದರಿಂದ ಇವರು ಸಂತಸಗೊಂಡಿದ್ದಾರೆ. ಸಕಾಲ ಯೋಜನೆಯು ಅತ್ಯಂತ ನಾಗರೀಕ ಸ್ನೇಹಿ ಎಂದು ತಿಳಿಸಿದ್ದಾರೆ.

ಹೆಸರು	ಜಿಲ್ಲೆ	ಇಲಾಖೆ	ವರ್ಗ	ಸಂತುಷ್ಟ (ಹೌದು/ಇಲ್ಲ)	Remarks
ವಿನೋದ್ ಕುಮಾರ್ ಸಂಘ	ಬೆಂಗಳೂರು	ಆರ್.ಡಿ.ಪಿ.ಆರ್	ತೆರಿಗೆ ನಿರ್ಧರಣಾ ಪಟ್ಟಿ	ಹೌದು	ವಿನೋದ್ ಕುಮಾರ್ ಸಂಘಿಯವರಿಗೆ ದಿನಪತ್ರಿಕೆ ಮೂಲಕ ಸಕಾಲದ ಬಗ್ಗೆ ತಿಳಿಯಿತು. ತೆರಿಗೆ ನಿರ್ಧರಣಾ ಪಟ್ಟಿಯ ಕಾರ್ಯವಿಧಾನದ ಬಗ್ಗೆ ತಿಳಿಯಲು ಸಕಾಲ ಕರೆಕೇಂದ್ರಕ್ಕೆ ಕರೆ ಮಾಡಿದ್ದರು. ಮಾಹಿತಿ ದೊರೆತ ಕಾರಣ ಸಂತಸಗೊಂಡಿದ್ದಾರೆ.
ರಮೇಶ್	ಬೆಂಗಳೂರು	ಯು.ಐ.ಡಿ	ಆಧಾರ್ ಕಾರ್ಡ್	ಹೌದು	ಆಧಾರ್ ಕಾರ್ಡ್ ಬಗ್ಗೆ ತಿಳಿಯಲು ಸಕಾಲ ಕರೆಕೇಂದ್ರಕ್ಕೆ ಕರೆ ಮಾಡಿದ್ದರು. ಈ ಸೇವೆಯು ಸಕಾಲದಡಿ ಇಲ್ಲದ ಕಾರಣ ಆಧಾರ್ ಕಾರ್ಡ್ ಸಹಾಯವಾಣಿಯ ಸಂಖ್ಯೆಯನ್ನು ನೀಡಲಾಯಿತು. ಇದರಿಂದ ಇವರು ಸಂತಸಗೊಂಡಿದ್ದಾರೆ.
ಹನುಮಂತಪ್ಪ	ಕೊಪ್ಪಳ	ಕಂದಾಯ	ಯೋಜನಾ ನಿರಾಶ್ರಿತರ ಧೃಡೀಕರಣ ಪತ್ರ	ಇಲ್ಲ	ಹನುಮಂತಪ್ಪರವರಿಗೆ ಮಾಧ್ಯಮಗಳ ಮೂಲಕ ಸಕಾಲದ ಬಗ್ಗೆ ತಿಳಿದಿದೆ. ಯೋಜನಾ ನಿರಾಶ್ರಿತರ ಧೃಡೀಕರಣ ಪತ್ರ ಪಡೆಯುವ ಕುರಿತು ದೂರು ಸಲ್ಲಿಸಲು ಕರೆ ಮಾಡಿದ್ದರು. ದೂರನ್ನು ದಾಖಲಿಸಿ ಮೇಲಾಧಿಕಾರಿಗಳ ಪರಾಮರ್ಶೆಗೆ ಕಳುಹಿಸಲಾಗಿದೆ. ಸಕಾಲದ ಬಗ್ಗೆ ಅಸಮಾಧಾನ ವ್ಯಕ್ತಪಡಿಸಿದರು.
ಲಕ್ಷ್ಮೀಮೀಪತಿ	ಚಿಕ್ಕಮಗಳೂರು	ಆರ್.ಡಿ.ಪಿ.ಆರ್	ಜಾನುವಾರು ಶೆಡ್	ಇಲ್ಲ	ಲಕ್ಷ್ಮೀಮೀಪತಿಯವರಿಗೆ ಸೂಚನಾ ಫಲಕದ ಮೂಲಕ ಸಕಾಲದ ಬಗ್ಗೆ ತಿಳಿದಿದೆ. ತಮ್ಮ ಅರ್ಜಿಯ ಸ್ಥಿತಿ ಗತಿ ಬಗ್ಗೆ ತಿಳಿಯಲು ಸಕಾಲ ಕರೆಕೇಂದ್ರಕ್ಕೆ ಕರೆ ಮಾಡಿದ್ದರು. ಸಕಾಲದ ಕರೆ ಕೇಂದ್ರವು ನೀಡಿದ ಮಾಹಿತಿಯ ಬಗ್ಗೆ ಅಸಮಾಧಾನ ವ್ಯಕ್ತಪಡಿಸಿದರು.
ರಾಘವೇಂದ್ರ	ಬೆಂಗಳೂರು	ಬಿ.ಬಿ.ಎಂ.ಪಿ	ಖಾತಾ ಬದಲಾವಣೆ	ಇಲ್ಲ	ರಾಘವೇಂದ್ರರವರಿಗೆ ಸೂಚನಾ ಫಲಕದ ಮೂಲಕ ಸಕಾಲದ ಬಗ್ಗೆ ತಿಳಿದಿದೆ. ತಮ್ಮ ಅರ್ಜಿಯ ಸ್ಥಿತಿ ಗತಿ ಬಗ್ಗೆ ತಿಳಿಯಲು ಸಕಾಲ ಕರೆಕೇಂದ್ರಕ್ಕೆ ಕರೆ ಮಾಡಿದ್ದರು. ನಿರೀಕ್ಷಿಸಿದ ಸಕಾಲ ಸೇವೆ ದೊರೆತಿಲ್ಲ ಎಂದು ಅಸಮಾಧಾನ ವ್ಯಕ್ತಪಡಿಸಿದರು.

ಹೆಸರು	ಜಿಲ್ಲೆ	ಇಲಾಖೆ	ವರ್ಗ	ಸಂತುಷ್ಟ (ಹೌದು/ಇಲ್ಲ)	Remarks
ಯಗ್ರಾತಿ	ಬೆಂಗಳೂರು	ಬಿ.ಬಿ.ಎಂ.ಪಿ	ಖಾತಾ ಬದಲಾವಣೆ	ಇಲ್ಲ	<p>ಯಗ್ರಾತಿಯವರಿಗೆ ವೆಬ್‌ಸೈಟ್ ಮೂಲಕ ಸಕಾಲದ ಬಗ್ಗೆ ತಿಳಿದಿದೆ. ತಮ್ಮ ಅರ್ಜಿಯ ಸ್ಥಿತಿ ಗತಿಯ ಬಗ್ಗೆ ತಿಳಿಯಲು ಸಕಾಲ ಕರೆಕೇಂದ್ರಕ್ಕೆ ಕರೆ ಮಾಡಿದ್ದರು. ದೂರನ್ನು ದಾಖಲಿಸಿ ಮೇಲಾಧಿಕಾರಿಗಳ ಪರಾಮರ್ಶೆಗೆ ಕಳುಹಿಸಲಾಗಿದೆ.</p> <p>ನಿಗದಿತ ಕಾಲಮಿತಿಯಲ್ಲಿ ಸೇವೆಯು ದೊರೆಯದ ಕಾರಣ ಸಕಾಲದ ಬಗ್ಗೆ ಅಸಮಾಧಾನ ವ್ಯಕ್ತಪಡಿಸಿದರು.</p>

ಅಧ್ಯಾಯ 4: ಘಟನೆಗಳು ಮತ್ತು ಪತ್ರಿಕಾ ವರದಿ

1) 03.11.2014, ಬೆಂಗಳೂರು - ಬಾಂಗ್ಲಾದೇಶದ ಆಡಳಿತ ಸೇವೆಗಳ ಅಧಿಕಾರಿಗಳೊಂದಿಗೆ Skype ವಿಡಿಯೋ ಸಂವಾದನಿರತ ಮಿಷನ್ ನಿರ್ದೇಶಕರು. ಜೊತೆಗೆ ಸಕಾಲ ಮಿಷನ್ನಿನ ಆಡಳಿತಾಧಿಕಾರಿಗಳು ಇರುತ್ತಾರೆ. ಸದರಿ ಅಧಿಕಾರಿಗಳು ವೃತ್ತ ತರಬೇತಿ ಕಾರ್ಯಕ್ರಮವನ್ನು ಮಸ್ಕೂರಿಯಲ್ಲನ ಲಾಲ್ ಬಹದ್ದೂರ್ ಶಾಸ್ತ್ರಿ ರಾಷ್ಟ್ರೀಯ ಆಡಳಿತ ಅಕಾಡೆಮಿಯಲ್ಲಿ ಪಡೆಯುತ್ತಿದ್ದರು.



2) 12.11.2014, ಬೆಂಗಳೂರು: ಸಕಾಲ ಸೇವೆಗಳನ್ನು ನೀಡುತ್ತಿರುವ ಇಲಾಖೆಗಳ ಅಧಿಕಾರಿಗಳು ಸಕಾಲ ಮಿಷನ್ ಅಧಿಕಾರಿಗಳೊಂದಿಗೆ ಸಕಾಲ ಪೋರ್ಟಲ್‌ನನ್ನು ಇನ್ನೂ ಹೆಚ್ಚು ಪರಿಣಾಮಕಾರಿಯಾಗಿ ಮಾಡುವ ನಿಟ್ಟಿನಲ್ಲಿ ತಾಂತ್ರಿಕ ವಿಷಯಗಳನ್ನು ಚರ್ಚಿಸುತ್ತಿರುವುದು.



3) 17.11.2014- ಬೆಂಗಳೂರು - ಸಕಾಲ ಯೋಜನೆ ಮತ್ತು ಅದರ ಅನುಷ್ಠಾನದ ಬಗ್ಗೆ ತಿಳಿಯಲು ವಿಶ್ವಬ್ಯಾಂಕ್‌ನ ಪ್ರತಿನಿಧಿಯು ಕರ್ನಾಟಕಕ್ಕೆ ಆಗಮಿಸಿದ್ದರು. ಸಮಯಬದ್ಧ ಸಕಾಲ ಸೇವೆಗಳನ್ನು ನೀಡುತ್ತಿರುವ ಕಛೇರಿಗಳಿಗೆ ಇವರು ಭೇಟಿ ನೀಡಿ ಸಕಾಲದ ಕಾರ್ಯದಕ್ಷತೆಯನ್ನು ವಿವರಿಸಿದರು. ಏಕಗವಾಕ್ಷಿ ದೂರು ನಿರ್ವಹಣೆ ಪೋರ್ಟಲ್ e - ಸ್ವಂದನದ ಬಗ್ಗೆ ಮೆಚ್ಚುಗೆ ವ್ಯಕ್ತಪಡಿಸಿದರು.



ಪತ್ರಿಕಾ ಪ್ರಕಟಣೆಗಳು



ಬೆಂಗಳೂರು ಶನಿವಾರ,
ನವೆಂಬರ್ 15, 2014

■ ರಿಮೋಟ್ ಎಫ್‌ಐಆರ್ ಕೇಂದ್ರ ಉದ್ಘಾಟನೆ

ಜನಸ್ನೇಹಿ ಪೊಲೀಸ್ ವ್ಯವಸ್ಥೆ ಅಗತ್ಯ: ಸಿಎಂ ಸಿದ್ದರಾಮಯ್ಯ

ಬೆಂಗಳೂರು, ನ. 14: ಜನ ಸಾಮಾನ್ಯರು ಸಂಕಷ್ಟಕ್ಕೆ ಸಿಲುಕಿ ಪೊಲೀಸ್ ಠಾಣೆಗಳಿಗೆ ದೂರು ನೀಡಲು ಬಂದಾಗ ಅವರೊಂದಿಗೆ ಪೊಲೀಸ್ ಸಿಬ್ಬಂದಿ ಸೌಜನ್ಯದಿಂದ ವರ್ತಿಸಬೇಕು. ಮಾತ್ರವಲ್ಲ, ಜನರಲ್ಲಿ ಆತ್ಮಸ್ವೈರ್ಯ ಮೂಡಿಸಲು ಜನಸ್ನೇಹಿ ಪೊಲೀಸ್ ವ್ಯವಸ್ಥೆಗೆ ಅಗತ್ಯ ಎಂದು ಮುಖ್ಯಮಂತ್ರಿ ಸಿದ್ದರಾಮಯ್ಯ ಅಪೇಕ್ಷಿಸಿದ್ದಾರೆ.

ಶುಕ್ರವಾರ ಇಲ್ಲಿನ ಮಂತ್ರಿಮಾಲ್ ಬಳಿ ರಿಮೋಟ್ ಎಫ್‌ಐಆರ್ ಕೇಂದ್ರವನ್ನು ಉದ್ಘಾಟಿಸಿ ಮಾತನಾಡಿದ ಅವರು, ಜನ ಸಾಮಾನ್ಯರು ಪೊಲೀಸ್ ಠಾಣೆಗಳಿಗೆ ದೂರು ನೀಡಲು ಬಂದ ಸಂದರ್ಭದಲ್ಲಿ ಹಿರಿಯ ಅಧಿಕಾರಿಗಳು ಸಿಗುವುದಿಲ್ಲ ಹೀಗಾಗಿ ಎಫ್‌ಐಆರ್ ದಾಖಲಿಸಲು ಆಗುತ್ತಿದ್ದ ವಿಳಂಬ ತಪ್ಪಿಸಲು ಈ ಕೇಂದ್ರ ಸಹಕಾರಿ ಎಂದರು.

ಎಫ್‌ಐಆರ್ ದಾಖಲಿಸಲು ವಿಳಂಬ ಆಗುವ

ದರಿಂದ ಪೊಲೀಸರ ಬಗ್ಗೆ ತಪ್ಪು ಅಭಿಪ್ರಾಯ ಮೂಡುತ್ತಿದ್ದು, ಅದನ್ನು ಹೋಗಲಾಡಿಸಲು ಆಧುನಿಕ ತಂತ್ರಜ್ಞಾನ ಬಳಕೆಗೆ ಮುಂದಾಗಬೇಕೆಂದ ಸಿದ್ದರಾಮಯ್ಯ, ದೇಶದಲ್ಲೇ ಮೊದಲ ಬಾರಿಗೆ ರಿಮೋಟ್ ಎಫ್‌ಐಆರ್ ಕೇಂದ್ರವನ್ನು ಪ್ರಾಯೋಗಿಕವಾಗಿ ಆರಂಭಿಸಲಾಗಿದೆ ಎಂದು ತಿಳಿಸಿದರು.

ಬೆಂಗಳೂರಿನಲ್ಲಿ ಸ್ಥಾಪಿಸಿರುವ ಈ ಕೇಂದ್ರದ ಕಾರ್ಯನಿರ್ವಹಣೆ ಯಶಸ್ವಿಯಾದರೆ ಮುಂದಿನ ದಿನಗಳಲ್ಲಿ ಈ ವ್ಯವಸ್ಥೆಯನ್ನು ರಾಜ್ಯಾದ್ಯಂತ ವಿಸ್ತರಣೆ ಮಾಡಲಾಗುವುದು ಎಂದ ಮುಖ್ಯಮಂತ್ರಿಗಳು, ಪೊಲೀಸ್ ಸಿಬ್ಬಂದಿ ನಾಗರಿಕರ ಕಷ್ಟ-ಕಾರ್ಪಣ್ಯಗಳಿಗೆ ಸ್ಪಂದಿಸಬೇಕೆಂದು ಕರೆ ನೀಡಿದರು.

ಜನತೆ ಯಾವುದೇ ಸಂದರ್ಭದಲ್ಲಿ ದೂರು ನೀಡಿದರೂ ಸಿಬ್ಬಂದಿ ಅದನ್ನು ದಾಖಲಿಸಿಕೊಳ್ಳಬೇಕೆಂದು ಸಲಹೆ ನೀಡಿದ ಸಿದ್ದರಾಮಯ್ಯ, ಮಕ್ಕಳು,

ಮಹಿಳೆಯರ ಆತಂಕವನ್ನು ದೂರ ಮಾಡುವ ವಾತಾವರಣ ನಿರ್ಮಾಣ ಮಾಡಿ ಎಂದು ಸೂಚಿಸಿದರು.

ನಗರದ ಯಾವುದೇ ಭಾಗದಲ್ಲಿ ಅಪರಾಧ ನಡೆಸಿದ್ದರೂ ಈ ಕೇಂದ್ರದಲ್ಲಿ ದೂರು ದಾಖಲಿಸಲು ಅವಕಾಶವಿದೆ. ಕೇಂದ್ರದಲ್ಲಿರುವ ಅಧಿಕಾರಿಗಳು ದೂರುದಾರರಿಗೆ ಎಫ್‌ಐಆರ್ ದಾಖಲಿಸಿದ ಪ್ರತಿಯನ್ನು ನೀಡಿದ ನಂತರ ತನಿಖೆಗೆ ಆಯಾ ವ್ಯಾಪ್ತಿಯ ಪೊಲೀಸ್ ಠಾಣೆಗಳಿಗೆ ಎಫ್‌ಐಆರ್ ವರ್ಗಾಯಿಸಲಾಗುವುದು ಎಂದು ತಿಳಿಸಿದರು.

ಈ ವೇಳೆ ಗೃಹ ಸಚಿವ ಕೆ.ಜಿ.ಚಾರ್ಜ್, ಸಚಿವರ ಸಲಹೆಗಾರ ಕೆಂಪಯ್ಯ, ರಾಜ್ಯ ಪೊಲೀಸ್ ಮಹಾ ನಿರ್ದೇಶಕ ಲಾಲ್ ರುಕ್ಕುಂ ಪಚಾವೋ, ನಗರ ಪೊಲೀಸ್ ಆಯುಕ್ತ ಎಂ.ಎನ್.ರೆಡ್ಡಿ, ಹೆಚ್ಚುವರಿ ಪೊಲೀಸ್ ಆಯುಕ್ತರಾದ ಆಲೋಕ್ ಕುಮಾರ್, ದಯಾನಂದ, ಹರಿಶೇಖರನ್ ಹಾಜರಿದ್ದರು.

ನಾಲ್ಕು ಸಾವಿರ ಸೇವೆಗೆ 'ಕರ್ನಾಟಕ ಮೊಬೈಲ್-1'

ಬಿ.ಎನ್.ಶ್ರೀಧರ

ಪ್ರಜಾವಾಣಿ ವಾರ್ತೆ

ಬೆಂಗಳೂರು: ರಾಜಧಾನಿಯ ಮನೆಯಲ್ಲಿ ಕುಳಿತು ದೂರದ ಬೇದರ್ ಜಿಲ್ಲೆಯ ಕುಗ್ರಾಮದ ತಮ್ಮ ತೋಟದಲ್ಲಿನ ಕೃಷಿ ಪಂಪ್‌ಸೆಟ್ ಆನ್ ಮಾಡುವುದು, ತಜ್ಞ ವೈದ್ಯರ ಭೇಟಿಗೆ ಸಮಯ ನಿಗದಿ ಮಾಡುವುದು, ಕುರಿ- ಎಮ್ಮೆಗೆ ತುರ್ತು ಚಿಕಿತ್ಸೆ ಬೇಕಾದರೆ ಯಾರನ್ನು ಸಂಪರ್ಕಿಸಬೇಕು, ಯಾವಾಗ ಬಿತ್ತನೆ ಮಾಡಬೇಕು....

ಇಂತಹ 4,000ಕ್ಕೂ ಹೆಚ್ಚು ವಿವಿಧ ರೀತಿಯ ಸೇವೆಗಳನ್ನು ಮೊಬೈಲ್ ದೂರವಾಣಿ ಮೂಲಕ ನೀಡುವ 'ಕರ್ನಾಟಕ ಮೊಬೈಲ್-1' ಆಡಳಿತ ಸೇವೆ ಜಾರಿಗೆ ರಾಜ್ಯದಲ್ಲಿ ಭರದ ಸಿದ್ಧತೆ ನಡೆದಿದೆ.

ಈ ನಿಟ್ಟಿನಲ್ಲಿ ಹಲವು ಹಂತದ ಪ್ರಾಯೋಗಿಕ ಪರೀಕ್ಷೆಗಳು ನಡೆದಿದ್ದು, ಪ್ರತಿ ನಿತ್ಯವೂ ಹೊಸ ಹೊಸ ಸೇವೆಗಳು ಸೇರ್ಪಡೆಯಾಗುತ್ತಿವೆ.

ರಾಷ್ಟ್ರಪತಿ ಪ್ರಣವ್ ಮುಖರ್ಜಿ ಅವರು ಡಿಸೆಂಬರ್ 8ರಂದು ಈ ಸೇವೆಗೆ ಅಧಿಕೃತವಾಗಿ ನಗರದಲ್ಲಿ ಚಾಲನೆ ನೀಡಲಿದ್ದಾರೆ. ಇಷ್ಟೊಂದು ದೊಡ್ಡ ಪ್ರಮಾಣದಲ್ಲಿ ಮೊಬೈಲ್

ಮುಖ್ಯಾಂಶಗಳು

▶ ಸದ್ಯಕ್ಕೆ ಸರ್ಕಾರದ 637 ಸೇವೆ ಲಭ್ಯ

▶ ಖಾಸಗಿ ಸಂಸ್ಥೆಗಳ 3,500ಕ್ಕೂ ಹೆಚ್ಚು ಸೇವೆ

▶ ಆಸ್ತಿ ತೆರಿಗೆ, ವಿದ್ಯುತ್, ನೀರು ಬಿಲ್ ಪಾವತಿ

ನಲ್ಲಿ ಸೇವೆ ನೀಡುತ್ತಿರುವ ಮೊದಲ ರಾಜ್ಯ ಎಂಬ ಖ್ಯಾತಿಗೂ ಕರ್ನಾಟಕ ಪಾತ್ರವಾಗಲಿದೆ. ಸರ್ಕಾರದ 37 ಇಲಾಖೆಗಳ 637 ಸೇವೆಗಳನ್ನು ಮೊಬೈಲ್ ಮೂಲಕವೇ ಪಡೆಯಬಹುದು.

ಇವುಗಳಲ್ಲದೆ, ಖಾಸಗಿ ಸಂಸ್ಥೆಗಳು ಕೂಡ 3,500ಕ್ಕೂ ಹೆಚ್ಚು ಸೇವೆ ನೀಡುತ್ತಿದ್ದು, ಅವುಗಳಿಗೂ ಸರ್ಕಾರದ ಮೊಬೈಲ್ ಆಪ್‌ನಲ್ಲಿ ವೇದಿಕೆ ಕಲ್ಪಿಸಲಾಗಿದೆ.

ಮನೆ ಅಥವಾ ನಿವೇಶನದ ಆಸ್ತಿ ತೆರಿಗೆಯಿಂದ ಹಿಡಿದು ವಿದ್ಯುತ್, ನೀರು ಮತ್ತು ದೂರವಾಣಿ ಬಿಲ್‌ಗಳನ್ನೂ ಮೊಬೈಲ್‌ನಿಂದಲೇ ಪಾವತಿಸಬಹುದು.

9ನೇ ಪುಟ ನೋಡಿ



ನಗರ ಪೊಲೀಸರು ಸಿಸ್ಟಂ ಸಂಸ್ಥೆಯ ಸಹಯೋಗದಲ್ಲಿ ಪ್ರಾರಂಭಿಸಿರುವ ರಿಮೋಟ್ ಎಫ್‌ಐಆರ್ ಸೇವೆಗಳ ಕೇಂದ್ರವನ್ನು ಪುಕರ್‌ವಾರ ಉದ್ಘಾಟನೆ ಮಾಡಿದ ಮುಖ್ಯಮಂತ್ರಿ ಸಿದ್ದರಾಮಯ್ಯ ಅವರು, ಈ ಕೇಂದ್ರದ ಮೂಲಕ ಮೊದಲ ದೂರು ದಾಖಲಿಸಿದ ಯಶೀಲ್ ಕುಮಾರ್ ಅವರಿಗೆ ಎಫ್‌ಐಆರ್‌ನ ಪ್ರತಿ, ಸ್ವೀಕೃತಿ ಪತ್ರ ವಿತರಿಸಿದರು. ಗೃಹ ಸಚಿವ ಕೆ.ಜಿ.ಬಾರ್ಡೆ ಚಿತ್ರದಲ್ಲಿದ್ದಾರೆ

ಮಂತ್ರಿ ಮಾಲ್‌ನಲ್ಲಿ ಮೊದಲ ಕೇಂದ್ರ ಸ್ಥಾಪನೆ ದೂರು ನೀಡಲು

'ರಿಮೋಟ್ ಎಫ್‌ಐಆರ್'

ಪ್ರಜಾವಾಣಿ ವಾರ್ತೆ

ಬೆಂಗಳೂರು: ಸಾರ್ವಜನಿಕರು ಇನ್ನು ಮುಂದೆ ಅಪರಾಧ ಕೃತ್ಯಗಳ ಸಂಬಂಧ ದೂರು ನೀಡಲು ಪೊಲೀಸ್ ಠಾಣೆಗಳಿಗೆ ಹೋಗಬೇಕಿಲ್ಲ. ನಾಗರಿಕರ ಅನುಕೂಲಕ್ಕಾಗಿ ದೇಶದಲ್ಲಿ ಇದೇ ಮೊದಲ ಬಾರಿಗೆ 'ರಿಮೋಟ್ ಎಫ್‌ಐಆರ್ ಸೇವೆ' ಕೇಂದ್ರವನ್ನು ರಾಜಧಾನಿಯಲ್ಲಿ ಪ್ರಾರಂಭಿಸಲಾಗಿದೆ.

ಬೆಂಗಳೂರು ನಗರ ಪೊಲೀಸರು, ಸಿಸ್ಟಂ ಸಂಸ್ಥೆ ಸಹಯೋಗದೊಂದಿಗೆ ಮಂತ್ರಿ ಮಾಲ್‌ನಲ್ಲಿ ಪ್ರಾಯೋಗಿಕವಾಗಿ ಸ್ಥಾಪಿಸಿರುವ ಈ ಕೇಂದ್ರವನ್ನು ಮುಖ್ಯಮಂತ್ರಿ ಸಿದ್ದರಾಮಯ್ಯ ಅವರು ಶುಕ್ರವಾರ ಉದ್ಘಾಟಿಸಿದರು. ನಗರದಲ್ಲಿ 105 ಕಾನೂನು ಮತ್ತು ಸುವ್ಯವಸ್ಥೆಯ ಠಾಣೆಗಳು

ಹಾಗೂ 42 ಸಂಚಾರ ಠಾಣೆಗಳಿವೆ. ಅಪರಾಧ ಕೃತ್ಯ ನಡೆದಾಗ ಇದು ತಮ್ಮ ವ್ಯಾಪ್ತಿಗೆ ಬರುವುದಿಲ್ಲ ಎಂದು ಸಿಸ್ಟಂ ದೂರುದಾರರನ್ನು ಪಾಪ್ ಕಳುಹಿಸುತ್ತಾರೆಂಬ ಆರೋಪಗಳು ಕೇಳಿ ಬರುತ್ತಿವೆ. ಇನ್ನು ಆ ಸಮಸ್ಯೆ ಎದುರಾಗುವುದಿಲ್ಲ ನಗರದಲ್ಲಿ ಎಲ್ಲೇ ಅಪರಾಧ ನಡೆದರೂ ಎಫ್‌ಐಆರ್ ಕೇಂದ್ರಕ್ಕೆ ತೆರಳಿ ದೂರು ಕೊಡಬಹುದು. ಜತೆಗೆ, ಮೂರ್ನಾಲ್ಕು ನಿಮಿಷಗಳಲ್ಲೇ ಎಫ್‌ಐಆರ್ ಪ್ರತಿಯನ್ನೂ ಪಡೆಯಬಹುದು. ಮೊದಲ ಹಂತದಲ್ಲಿ ಮೂರು ತಿಂಗಳ ಅವಧಿಗೆ ಮಂತ್ರಿ ಮಾಲ್‌ನಲ್ಲಿ ಈ ಕೇಂದ್ರವನ್ನು ಸ್ಥಾಪಿಸಲಾಗಿದೆ. ಅದರ ಸಾಧಕ-ಛಾಧಕಗಳನ್ನು ಗಮನಿಸಿ ಹಂತ ಹಂತವಾಗಿ ರಾಜ್ಯದಾದ್ಯಂತ ವಿಸ್ತರಿಸಲು ಇಲಾಖೆ ಬಯಸಿದೆ.

▶ 3ನೇ ಪುಟ ನೋಡಿ

